

SIKA AG FUTURE (SIKH) - EUX/202502

28.06.2024 18:41:06

Kurs
259,1461 CHFDifferenz  -1,12% (-2,93)

Stammdaten

Symbol	SIKHG25
Börse	Eurex
Währung	CHF
Wertpapierkategorie	Future
Basiswert	SIKA AG
Fälligkeit	02-2025
Kontraktgröße	100

Marktdaten

Geld (Volumen)	- CHF (-)
Brief (Volumen)	- CHF (-)
Eröffnung	259,1461 CHF
Hoch	259,1461 CHF
Tief	259,1461 CHF
Schluss Vortag	262,0808 CHF
Basiswert	SIKA AG
Kurs Basiswerts (Datum)	257,20 (28.06.24)
Schlusskurs (Datum)	259,15 (28.06.24)
Open Interest	0

Performance und Risiko

	6M	1J	3J
Perf (%)	-	-	-
Perf (abs.)	-	-	-
Beta	-	-	-
Volatilität	-	-	-

Futures und Optionen

Zugehörige Futures	-
Zugehörige Optionen	-



5J










Die Wertentwicklung der Vergangenheit lässt keine verlässlichen Rückschlüsse auf die zukünftige Entwicklung eines Finanzinstruments zu.

Quelle: FactSet

Kursdaten

Ø Kurs 5 Tage Ø Volumen 5 Tage (Stk.)	260,3113 CHF (0)
Ø Kurs 30 Tage Ø Volumen 30 Tage (Stk.)	271,1543 CHF (0)
Ø Kurs 100 Tage Ø Volumen 100 Tage (Stk.)	266,2021 CHF (0)
Ø Kurs 250 Tage Ø Volumen 250 Tage	- CHF (-)
Hoch seit 1.1. Datum	- CHF (-)
Tief seit 1.1. Datum	- CHF (-)
52 Wochen Hoch Datum	- CHF (-)
52 Wochen Tief Datum	- CHF (-)

Aktuellstes Research

Basiswert	Branchen	Märkte		
Datum			Überschrift	Download
19.12.2022			Global Equity Ratings	
19.12.2022			Aktienempfehlungen Global	
28.11.2022			Global Equity Ratings	
28.11.2022			Aktienempfehlungen Global	
18.11.2022			Global Equity Ratings	