

SIKA AG FUTURE (SIKH) - EUX/202502

25.06.2024 19:05:43

Kurs
259,0978 CHFDifferenz  -0,05% (-0,12)

Stammdaten

Symbol	SIKHG25
Börse	Eurex
Währung	CHF
Wertpapierkategorie	Future
Basiswert	SIKA AG
Fälligkeit	02-2025
Kontraktgröße	100

Marktdaten

Geld (Volumen)	- CHF (-)
Brief (Volumen)	- CHF (-)
Eröffnung	259,0978 CHF
Hoch	259,0978 CHF
Tief	259,0978 CHF
Schluss Vortag	259,2171 CHF
Basiswert	SIKA AG
Kurs Basiswerts (Datum)	257,10 (25.06.24)
Schlusskurs (Datum)	259,10 (25.06.24)
Open Interest	0

Performance und Risiko

	6M	1J	3J
Perf (%)	-	-	-
Perf (abs.)	-	-	-
Beta	-	-	-
Volatilität	-	-	-

Futures und Optionen

Zugehörige Futures	-
Zugehörige Optionen	-












5J

Die Wertentwicklung der Vergangenheit lässt keine verlässlichen Rückschlüsse auf die zukünftige Entwicklung eines Finanzinstruments zu.
Quelle: FactSet

Kursdaten

Ø Kurs 5 Tage Ø Volumen 5 Tage (Stk.)	259,3124 CHF (0)
Ø Kurs 30 Tage Ø Volumen 30 Tage (Stk.)	274,2772 CHF (0)
Ø Kurs 100 Tage Ø Volumen 100 Tage (Stk.)	265,3530 CHF (0)
Ø Kurs 250 Tage Ø Volumen 250 Tage	- CHF (-)
Hoch seit 1.1. Datum	- CHF (-)
Tief seit 1.1. Datum	- CHF (-)
52 Wochen Hoch Datum	- CHF (-)
52 Wochen Tief Datum	- CHF (-)

Aktuellstes Research

Basiswert	Branchen	Märkte	
Datum		Überschrift	Download
19.12.2022		Global Equity Ratings	
19.12.2022		Aktienempfehlungen Global	
28.11.2022		Global Equity Ratings	
28.11.2022		Aktienempfehlungen Global	
18.11.2022		Global Equity Ratings	