


# BAYER AG FUTURE (BAYG) - EUX/202502

14.08.2024 18:36:09

**Kurs**  
**26,3383** EUR

Differenz  -0,59% (-0,16)

**Stammdaten**

Symbol BAYGG25  
 Börse Eurex  
 Währung EUR  
 Wertpapierkategorie Future  
 Basiswert BAYER AG  
 Fälligkeit 02-2025  
 Kontraktgröße 100

**Marktdaten**

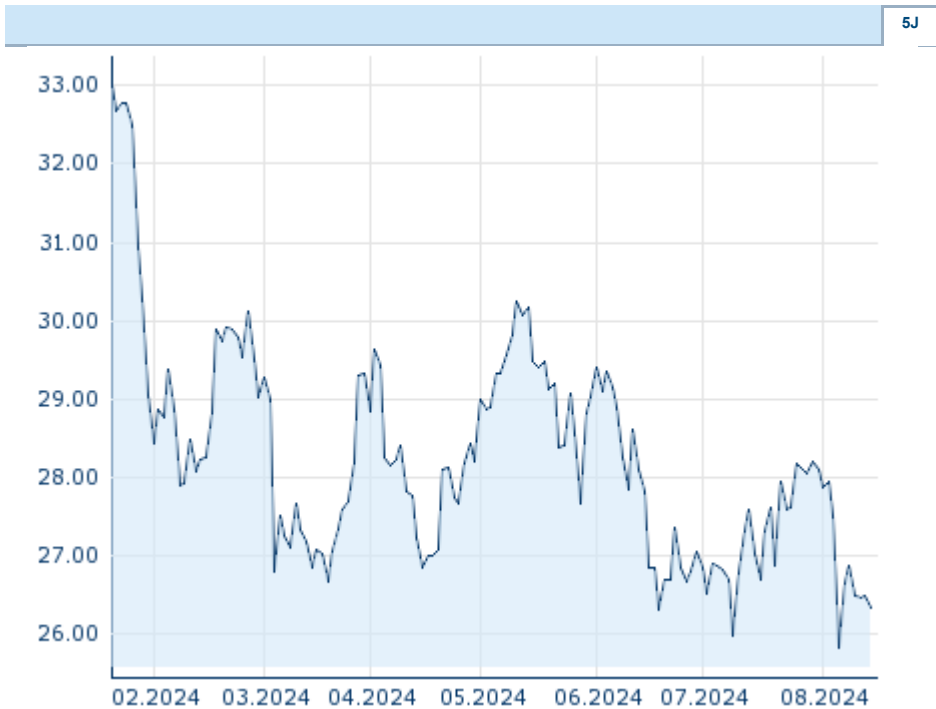
Geld (Volumen) - EUR (-)  
 Brief (Volumen) - EUR (-)  
 Eröffnung 26,3383 EUR  
 Hoch 26,3383 EUR  
 Tief 26,3383 EUR  
 Schluss Vortag 26,4936 EUR  
 Basiswert BAYER AG  
 Kurs Basiswerts (Datum) 25,835 (14.08.24)  
 Schlusskurs (Datum) 26,34 (14.08.24)  
 Open Interest 0

**Performance und Risiko**

	6M	1J	3J
Perf (%)	-6,71%	-	-
Perf (abs.)	-1,89	-	-
Beta	-	-	-
Volatilität	29,84	-	-

**Futures und Optionen**

Zugehörige Futures -  
 Zugehörige Optionen -












Die Wertentwicklung der Vergangenheit lässt keine verlässlichen Rückschlüsse auf die zukünftige Entwicklung eines Finanzinstruments zu.  
 Quelle: FactSet

**Kursdaten**

Ø Kurs 5 Tage | Ø Volumen 5 Tage (Stk.) 26,5326 EUR (0)  
 Ø Kurs 30 Tage | Ø Volumen 30 Tage (Stk.) 27,1924 EUR (0)  
 Ø Kurs 100 Tage | Ø Volumen 100 Tage (Stk.) 27,9511 EUR (0)  
 Ø Kurs 250 Tage | Ø Volumen 250 Tage - EUR (-)  
 Hoch seit 1.1. | Datum - EUR (-)  
 Tief seit 1.1. | Datum - EUR (-)  
 52 Wochen Hoch | Datum - EUR (-)  
 52 Wochen Tief | Datum - EUR (-)

**Aktuellstes Research**

Basiswert	Branchen	Märkte		
Datum			Überschrift	Download
23.01.2024			Global Equity Ratings	
23.01.2024			Aktienempfehlungen Global	
21.12.2023			Global Equity Ratings	
21.12.2023			Aktienempfehlungen Global	
07.12.2023			Global Equity Ratings	