


BAYER AG FUTURE (BAYG) - EUX/202502

16.07.2024 18:49:56

Kurs
26,6824 EUR

Differenz  **-1,26% (-0,34)**

Stammdaten

Symbol: BAYGG25
 Börse: Eurex
 Währung: EUR
 Wertpapierkategorie: Future
 Basiswert: BAYER AG
 Fälligkeit: 02-2025
 Kontraktgröße: 100

Marktdaten

Geld (Volumen): - EUR (-)
 Brief (Volumen): - EUR (-)
 Eröffnung: 26,6824 EUR
 Hoch: 26,6824 EUR
 Tief: 26,6824 EUR
 Schluss Vortag: 27,0231 EUR
 Basiswert: BAYER AG
 Kurs Basiswerts (Datum): 26,055 (16.07.24)
 Schlusskurs (Datum): 26,68 (16.07.24)
 Open Interest: 0

Performance und Risiko

| | 6M | 1J | 3J |
|-------------|----|----|----|
| Perf (%) | - | - | - |
| Perf (abs.) | - | - | - |
| Beta | - | - | - |
| Volatilität | - | - | - |

Futures und Optionen

Zugehörige Futures: -
 Zugehörige Optionen: -













Die Wertentwicklung der Vergangenheit lässt keine verlässlichen Rückschlüsse auf die zukünftige Entwicklung eines Finanzinstruments zu.
 Quelle: FactSet

Kursdaten

| | |
|---|-----------------|
| Ø Kurs 5 Tage Ø Volumen 5 Tage (Stk.) | 26,9324 EUR (0) |
| Ø Kurs 30 Tage Ø Volumen 30 Tage (Stk.) | 27,3499 EUR (0) |
| Ø Kurs 100 Tage Ø Volumen 100 Tage (Stk.) | 28,1094 EUR (0) |
| Ø Kurs 250 Tage Ø Volumen 250 Tage | - EUR (-) |
| Hoch seit 1.1. Datum | - EUR (-) |
| Tief seit 1.1. Datum | - EUR (-) |
| 52 Wochen Hoch Datum | - EUR (-) |
| 52 Wochen Tief Datum | - EUR (-) |

Aktuellstes Research

| Basiswert | Branchen | Märkte | | |
|------------|---|--------|---------------------------|---|
| Datum | | | Überschrift | Download |
| 23.01.2024 |  | | Global Equity Ratings |  |
| 23.01.2024 |  | | Aktienempfehlungen Global |  |
| 21.12.2023 |  | | Global Equity Ratings |  |
| 21.12.2023 |  | | Aktienempfehlungen Global |  |
| 07.12.2023 |  | | Global Equity Ratings |  |