

TOTAL ENERG.SE STOCK TRACKING FUTURE (1TOT) - EUX/202502

18.09.2024 19:02:52

Kurs
62,4029 EUR

Differenz  -0,29% (-0,18)

Stammdaten

Symbol	1TOTG25
Börse	Eurex
Währung	EUR
Wertpapierkategorie	Future
Basiswert	TOTALENERGIES SE
Fälligkeit	02-2025
Kontraktgröße	100

Marktdaten

Geld (Volumen)	- EUR (-)
Brief (Volumen)	- EUR (-)
Eröffnung	62,4029 EUR
Hoch	62,4029 EUR
Tief	62,4029 EUR
Schluss Vortag	62,5814 EUR
Basiswert	TOTALENERGIES SE
Kurs Basiswerts (Datum)	61,23 (18.09.24)
Schlusskurs (Datum)	62,40 (18.09.24)
Open Interest	0

Performance und Risiko

	6M	1J	3J
Perf (%)	-3,77%	-	-
Perf (abs.)	-2,45	-	-
Beta	-	-	-
Volatilität	19,52	-	-

Futures und Optionen

Zugehörige Futures	-
Zugehörige Optionen	-

5J












Die Wertentwicklung der Vergangenheit lässt keine verlässlichen Rückschlüsse auf die zukünftige Entwicklung eines Finanzinstruments zu.
Quelle: FactSet

Kursdaten

Ø Kurs 5 Tage Ø Volumen 5 Tage (Stk.)	62,1512 EUR (0)
Ø Kurs 30 Tage Ø Volumen 30 Tage (Stk.)	62,8243 EUR (0)
Ø Kurs 100 Tage Ø Volumen 100 Tage (Stk.)	65,1942 EUR (0)
Ø Kurs 250 Tage Ø Volumen 250 Tage	- EUR (-)
Hoch seit 1.1. Datum	- EUR (-)
Tief seit 1.1. Datum	- EUR (-)
52 Wochen Hoch Datum	- EUR (-)
52 Wochen Tief Datum	- EUR (-)

Aktuellstes Research

Basiswert	Branchen	Märkte		
Datum			Überschrift	Download
11.09.2024			Global Equity Ratings	
11.09.2024			Aktienempfehlungen Global	
05.09.2024			Global Equity Ratings	
05.09.2024			Aktienempfehlungen Global	
12.08.2024			Global Equity Ratings	