

# ESSILORLUX. SA STOCK TRACKING FUTURE (1EFX) - EUX/202502

17.07.2024 18:46:58  
**Kurs**  
**194,402** EUR  
**Differenz**  **-4,46% (-9,08)**

**Stammdaten**  
**Symbol** 1EFXG25  
**Börse** Eurex  
**Währung** EUR  
**Wertpapierkategorie** Future  
**Basiswert** ESSILORLUXOTTICA  
**Fälligkeit** 02-2025  
**Kontraktgröße** 100

**Marktdaten**  
**Geld (Volumen)** - EUR (-)  
**Brief (Volumen)** - EUR (-)  
**Eröffnung** 194,402 EUR  
**Hoch** 194,402 EUR  
**Tief** 194,402 EUR  
**Schluss Vortag** 203,4846 EUR  
**Basiswert** ESSILORLUXOTTICA  
**Kurs Basiswerts (Datum)** 189,85 (17.07.24)  
**Schlusskurs (Datum)** 194,40 (17.07.24)  
**Open Interest** 0

**Performance und Risiko**

	6M	1J	3J
Perf (%)	-	-	-
Perf (abs.)	-	-	-
Beta	-	-	-
Volatilität	-	-	-

**Futures und Optionen**  
**Zugehörige Futures** -  
**Zugehörige Optionen** -






Die Wertentwicklung der Vergangenheit lässt keine verlässlichen Rückschlüsse auf die zukünftige Entwicklung eines Finanzinstruments zu.  
 Quelle: FactSet

**Kursdaten**

Ø Kurs 5 Tage   Ø Volumen 5 Tage (Stk.)	203,123 EUR (0)
Ø Kurs 30 Tage   Ø Volumen 30 Tage (Stk.)	208,754 EUR (0)
Ø Kurs 100 Tage   Ø Volumen 100 Tage (Stk.)	210,868 EUR (0)
Ø Kurs 250 Tage   Ø Volumen 250 Tage	- EUR (-)
Hoch seit 1.1.   Datum	- EUR (-)
Tief seit 1.1.   Datum	- EUR (-)
52 Wochen Hoch   Datum	- EUR (-)
52 Wochen Tief   Datum	- EUR (-)

**Aktuellstes Research**

Branchen		Märkte	
Datum		Überschrift	Download
15.07.2024		Aktienempfehlungen Global	
12.07.2024		Global Equity Ratings	
09.07.2024		Aktienempfehlungen Österreich	
24.06.2024		Aktienempfehlungen Österreich	
21.06.2024		Global Equity Ratings	