


RWE AG FUTURE (RWEH) - EUX/202502

14.08.2024 18:37:05

Kurs
31,0433 EUR

Differenz  **-5,71% (-1,88)**

Stammdaten

Symbol RWEHG25
 Börse Eurex
 Währung EUR
 Wertpapierkategorie Future
 Basiswert RWE AG
 Fälligkeit 02-2025
 Kontraktgröße 100

Marktdaten

Geld (Volumen) - EUR (-)
 Brief (Volumen) - EUR (-)
 Eröffnung 31,0433 EUR
 Hoch 31,0433 EUR
 Tief 31,0433 EUR
 Schluss Vortag 32,9221 EUR
 Basiswert RWE AG
 Kurs Basiswerts (Datum) 31,01 (15.08.24)
 Schlusskurs (Datum) 31,04 (14.08.24)
 Open Interest 0

Performance und Risiko

| | 6M | 1J | 3J |
|-------------|--------|----|----|
| Perf (%) | -3,58% | - | - |
| Perf (abs.) | -1,15 | - | - |
| Beta | - | - | - |
| Volatilität | 26,98 | - | - |

Futures und Optionen

Zugehörige Futures -
 Zugehörige Optionen -













Die Wertentwicklung der Vergangenheit lässt keine verlässlichen Rückschlüsse auf die zukünftige Entwicklung eines Finanzinstruments zu.
 Quelle: FactSet

Kursdaten

| | |
|---|-----------------|
| Ø Kurs 5 Tage Ø Volumen 5 Tage (Stk.) | 32,4237 EUR (0) |
| Ø Kurs 30 Tage Ø Volumen 30 Tage (Stk.) | 33,5631 EUR (0) |
| Ø Kurs 100 Tage Ø Volumen 100 Tage (Stk.) | 33,7099 EUR (0) |
| Ø Kurs 250 Tage Ø Volumen 250 Tage | - EUR (-) |
| Hoch seit 1.1. Datum | - EUR (-) |
| Tief seit 1.1. Datum | - EUR (-) |
| 52 Wochen Hoch Datum | - EUR (-) |
| 52 Wochen Tief Datum | - EUR (-) |

Aktuellstes Research

| Basiswert | Branchen | Märkte | | |
|------------|---|--------|---------------------------|---|
| Datum | | | Überschrift | Download |
| 12.08.2024 |  | | Global Equity Ratings |  |
| 12.08.2024 |  | | Aktienempfehlungen Global |  |
| 24.07.2024 |  | | Global Equity Ratings |  |
| 24.07.2024 |  | | Aktienempfehlungen Global |  |
| 15.07.2024 |  | | Aktienempfehlungen Global |  |