

RWE AG FUTURE (RWEH) - EUX/202502

16.07.2024 18:51:03

Kurs
33,3952 EUR

Differenz  -0,38% (-0,13)

Stammdaten

Symbol	RWEHG25
Börse	Eurex
Währung	EUR
Wertpapierkategorie	Future
Basiswert	RWE AG
Fälligkeit	02-2025
Kontraktgröße	100

Marktdaten

Geld (Volumen)	- EUR (-)
Brief (Volumen)	- EUR (-)
Eröffnung	33,3952 EUR
Hoch	33,3952 EUR
Tief	33,3952 EUR
Schluss Vortag	33,5215 EUR
Basiswert	RWE AG
Kurs Basiswerts (Datum)	32,61 (16.07.24)
Schlusskurs (Datum)	33,40 (16.07.24)
Open Interest	0

Performance und Risiko

	6M	1J	3J
Perf (%)	-	-	-
Perf (abs.)	-	-	-
Beta	-	-	-
Volatilität	-	-	-

Futures und Optionen

Zugehörige Futures	-
Zugehörige Optionen	-

5J












Die Wertentwicklung der Vergangenheit lässt keine verlässlichen Rückschlüsse auf die zukünftige Entwicklung eines Finanzinstruments zu.
Quelle: FactSet

Kursdaten

Ø Kurs 5 Tage Ø Volumen 5 Tage (Stk.)	34,0848 EUR (0)
Ø Kurs 30 Tage Ø Volumen 30 Tage (Stk.)	34,3056 EUR (0)
Ø Kurs 100 Tage Ø Volumen 100 Tage (Stk.)	33,2747 EUR (0)
Ø Kurs 250 Tage Ø Volumen 250 Tage	- EUR (-)
Hoch seit 1.1. Datum	- EUR (-)
Tief seit 1.1. Datum	- EUR (-)
52 Wochen Hoch Datum	- EUR (-)
52 Wochen Tief Datum	- EUR (-)

Aktuellstes Research

Basiswert	Branchen	Märkte		
Datum			Überschrift	Download
15.07.2024			Aktienempfehlungen Global	
12.07.2024			Global Equity Ratings	
21.06.2024			Global Equity Ratings	
21.06.2024			Aktienempfehlungen Global	
14.06.2024			Global Equity Ratings	