


# ENGIE S.A. FUTURE (GZFH) - EUX/202502

16.07.2024 18:50:29

**Kurs**  
**14,2603** EUR

Differenz  0,17% (0,02)

**Stammdaten**

Symbol GZFHG25  
 Börse Eurex  
 Währung EUR  
 Wertpapierkategorie Future  
 Basiswert ENGIE S.A.  
 Fälligkeit 02-2025  
 Kontraktgröße 100

**Marktdaten**

Geld (Volumen) - EUR (-)  
 Brief (Volumen) - EUR (-)  
 Eröffnung 14,2603 EUR  
 Hoch 14,2603 EUR  
 Tief 14,2603 EUR  
 Schluss Vortag 14,2361 EUR  
 Basiswert ENGIE S.A.  
 Kurs Basiswerts (Datum) 13,95 (17.07.24)  
 Schlusskurs (Datum) 14,26 (16.07.24)  
 Open Interest 0

**Performance und Risiko**

	6M	1J	3J
Perf (%)	-	-	-
Perf (abs.)	-	-	-
Beta	-	-	-
Volatilität	-	-	-

**Futures und Optionen**

Zugehörige Futures -  
 Zugehörige Optionen -







Die Wertentwicklung der Vergangenheit lässt keine verlässlichen Rückschlüsse auf die zukünftige Entwicklung eines Finanzinstruments zu.  
 Quelle: FactSet

**Kursdaten**

Ø Kurs 5 Tage   Ø Volumen 5 Tage (Stk.)	14,3643 EUR (0)
Ø Kurs 30 Tage   Ø Volumen 30 Tage (Stk.)	14,3250 EUR (0)
Ø Kurs 100 Tage   Ø Volumen 100 Tage (Stk.)	14,8883 EUR (0)
Ø Kurs 250 Tage   Ø Volumen 250 Tage	- EUR (-)
Hoch seit 1.1.   Datum	- EUR (-)
Tief seit 1.1.   Datum	- EUR (-)
52 Wochen Hoch   Datum	- EUR (-)
52 Wochen Tief   Datum	- EUR (-)

**Aktuellstes Research**

Branchen		Märkte	
Datum		Überschrift	Download
15.07.2024		Aktienempfehlungen Global	
12.07.2024		Global Equity Ratings	
09.07.2024		Aktienempfehlungen Österreich	
24.06.2024		Aktienempfehlungen Österreich	
21.06.2024		Global Equity Ratings	