


# REXEL S.A. FUTURE (RXLF) - EUX/202502

03.06.2024 18:35:27

**Kurs**  
**27,291** EUR

Differenz  -0,19% (-0,05)

**Stammdaten**

Symbol RXLFG25  
 Börse Eurex  
 Währung EUR  
 Wertpapierkategorie Future  
 Basiswert REXEL S.A.  
 Fälligkeit 02-2025  
 Kontraktgröße 100

**Marktdaten**

Geld (Volumen) - EUR (-)  
 Brief (Volumen) - EUR (-)  
 Eröffnung 27,291 EUR  
 Hoch 27,291 EUR  
 Tief 27,291 EUR  
 Schluss Vortag 27,3437 EUR  
 Basiswert REXEL S.A.  
 Kurs Basiswerts (Datum) 27,36 (04.06.24)  
 Schlusskurs (Datum) 27,29 (03.06.24)  
 Open Interest 0

**Performance und Risiko**

	6M	1J	3J
Perf (%)	-	-	-
Perf (abs.)	-	-	-
Beta	-	-	-
Volatilität	-	-	-

**Futures und Optionen**

Zugehörige Futures -  
 Zugehörige Optionen -








Die Wertentwicklung der Vergangenheit lässt keine verlässlichen Rückschlüsse auf die zukünftige Entwicklung eines Finanzinstruments zu.  
 Quelle: FactSet

**Kursdaten**

Ø Kurs 5 Tage | Ø Volumen 5 Tage (Stk.) 27,546 EUR (0)  
 Ø Kurs 30 Tage | Ø Volumen 30 Tage (Stk.) 26,537 EUR (0)  
 Ø Kurs 100 Tage | Ø Volumen 100 Tage (Stk.) - EUR (-)  
 Ø Kurs 250 Tage | Ø Volumen 250 Tage - EUR (-)  
 Hoch seit 1.1. | Datum - EUR (-)  
 Tief seit 1.1. | Datum - EUR (-)  
 52 Wochen Hoch | Datum - EUR (-)  
 52 Wochen Tief | Datum - EUR (-)

**Aktuellstes Research**

Branchen		Märkte	
Datum		Überschrift	Download
29.05.2024		Global Equity Ratings	
29.05.2024		Aktienempfehlungen Global	
29.05.2024		Aktienempfehlungen Österreich	
13.05.2024		Aktienempfehlungen Österreich	
03.05.2024		Equity Weekly	