

FACEBOOK INC FUTURE (FBUF) - EUX/202502

06.05.2024 18:29:40

Kurs
478,1466 USD

Differenz  1,92% (8,99)

Stammdaten

Symbol	FBUFG25
Börse	Eurex
Währung	USD
Wertpapierkategorie	Future
Basiswert	META PLATFORMS INC. CLASS A
Fälligkeit	02-2025
Kontraktgröße	100

Marktdaten

Geld (Volumen)	- USD (-)
Brief (Volumen)	- USD (-)
Eröffnung	478,1466 USD
Hoch	478,1466 USD
Tief	478,1466 USD
Schluss Vortag	469,1546 USD
Basiswert	META PLATFORMS INC. CLASS A
Kurs Basiswerts (Datum)	465,55 (06.05.24)
Schlusskurs (Datum)	478,15 (06.05.24)
Open Interest	0

Performance und Risiko

	6M	1J	3J
Perf (%)	-	-	-
Perf (abs.)	-	-	-
Beta	-	-	-
Volatilität	-	-	-

Futures und Optionen

Zugehörige Futures	-
Zugehörige Optionen	-

5J












Die Wertentwicklung der Vergangenheit lässt keine verlässlichen Rückschlüsse auf die zukünftige Entwicklung eines Finanzinstruments zu.
Quelle: FactSet

Kursdaten

Ø Kurs 5 Tage Ø Volumen 5 Tage (Stk.)	457,5644 USD (0)
Ø Kurs 30 Tage Ø Volumen 30 Tage (Stk.)	512,5535 USD (0)
Ø Kurs 100 Tage Ø Volumen 100 Tage (Stk.)	- USD (-)
Ø Kurs 250 Tage Ø Volumen 250 Tage	- USD (-)
Hoch seit 1.1. Datum	- USD (-)
Tief seit 1.1. Datum	- USD (-)
52 Wochen Hoch Datum	- USD (-)
52 Wochen Tief Datum	- USD (-)

Aktuellstes Research

Basiswert	Branchen	Märkte		
Datum			Überschrift	Download
26.04.2024			Global Equity Ratings	
26.04.2024			Aktienempfehlungen Global	
03.04.2024			Global Equity Ratings	
03.04.2024			Aktienempfehlungen Global	
13.03.2024			Global Equity Ratings	