

## E.ON SE FUTURE (EOAI) - EUX/202502

12.07.2024 18:58:12

Kurs  
**12,7754** EURDifferenz  -0,25% (-0,03)

## Stammdaten

Symbol	EOAIG25
Börse	Eurex
Währung	EUR
Wertpapierkategorie	Future
Basiswert	E.ON SE
Fälligkeit	02-2025
Kontraktgröße	100

## Marktdaten

Geld (Volumen)	- EUR (-)
Brief (Volumen)	- EUR (-)
Eröffnung	12,7754 EUR
Hoch	12,7754 EUR
Tief	12,7754 EUR
Schluss Vortag	12,8074 EUR
Basiswert	E.ON SE
Kurs Basiswerts (Datum)	12,47 (12.07.24)
Schlusskurs (Datum)	12,78 (12.07.24)
Open Interest	0

## Performance und Risiko

	6M	1J	3J
Perf (%)	-	-	-
Perf (abs.)	-	-	-
Beta	-	-	-
Volatilität	-	-	-

## Futures und Optionen

Zugehörige Futures	-
Zugehörige Optionen	-

5J












Die Wertentwicklung der Vergangenheit lässt keine verlässlichen Rückschlüsse auf die zukünftige Entwicklung eines Finanzinstruments zu.  
Quelle: FactSet

## Kursdaten

Ø Kurs 5 Tage   Ø Volumen 5 Tage (Stk.)	12,6130 EUR (0)
Ø Kurs 30 Tage   Ø Volumen 30 Tage (Stk.)	12,7207 EUR (0)
Ø Kurs 100 Tage   Ø Volumen 100 Tage (Stk.)	12,5444 EUR (0)
Ø Kurs 250 Tage   Ø Volumen 250 Tage	- EUR (-)
Hoch seit 1.1.   Datum	- EUR (-)
Tief seit 1.1.   Datum	- EUR (-)
52 Wochen Hoch   Datum	- EUR (-)
52 Wochen Tief   Datum	- EUR (-)

## Aktuellstes Research

Basiswert	Branchen	Märkte		
Datum			Überschrift	Download
19.12.2022			Global Equity Ratings	
19.12.2022			Aktienempfehlungen Global	
28.11.2022			Global Equity Ratings	
28.11.2022			Aktienempfehlungen Global	
18.11.2022			Global Equity Ratings	