

# ERSTE GROUP BANK AG FUTURE (EBOG) - EUX/202502

17.09.2024 18:45:51

**Kurs**  
48,3969 EUR

**Differenz**  -0,24% (-0,12)

### Stammdaten

|                     |                     |
|---------------------|---------------------|
| Symbol              | EBOGG25             |
| Börse               | Eurex               |
| Währung             | EUR                 |
| Wertpapierkategorie | Future              |
| Basiswert           | ERSTE GROUP BANK AG |
| Fälligkeit          | 02-2025             |
| Kontraktgröße       | 100                 |

### Marktdaten

|                         |                     |
|-------------------------|---------------------|
| Geld (Volumen)          | - EUR (-)           |
| Brief (Volumen)         | - EUR (-)           |
| Eröffnung               | 48,3969 EUR         |
| Hoch                    | 48,3969 EUR         |
| Tief                    | 48,3969 EUR         |
| Schluss Vortag          | 48,5133 EUR         |
| Basiswert               | ERSTE GROUP BANK AG |
| Kurs Basiswerts (Datum) | 47,89 (18.09.24)    |
| Schlusskurs (Datum)     | 48,40 (17.09.24)    |
| Open Interest           | 0                   |

### Performance und Risiko

|             | 6M      | 1J | 3J |
|-------------|---------|----|----|
| Perf (%)    | +27,69% | -  | -  |
| Perf (abs.) | +10,49  | -  | -  |
| Beta        | -       | -  | -  |
| Volatilität | 21,37   | -  | -  |

### Futures und Optionen

|                     |   |
|---------------------|---|
| Zugehörige Futures  | - |
| Zugehörige Optionen | - |

5J













Die Wertentwicklung der Vergangenheit lässt keine verlässlichen Rückschlüsse auf die zukünftige Entwicklung eines Finanzinstruments zu.  
Quelle: FactSet

### Kursdaten

|   |                 |
|---|-----------------|
| Ø Kurs 5 Tage   Ø Volumen 5 Tage (Stk.)     | 48,3974 EUR (0) |
| Ø Kurs 30 Tage   Ø Volumen 30 Tage (Stk.)   | 48,5695 EUR (0) |
| Ø Kurs 100 Tage   Ø Volumen 100 Tage (Stk.) | 46,8147 EUR (0) |
| Ø Kurs 250 Tage   Ø Volumen 250 Tage        | - EUR (-)       |
| Hoch seit 1.1.   Datum                      | - EUR (-)       |
| Tief seit 1.1.   Datum                      | - EUR (-)       |
| 52 Wochen Hoch   Datum                      | - EUR (-)       |
| 52 Wochen Tief   Datum                      | - EUR (-)       |

### Aktuellstes Research

| Basiswert  | Branchen | Märkte  |               |   |
|------------|----------|---|---------------|---|
| Datum      |          |   | Überschrift   | Download  |
| 03.05.2024 |          |  | Equity Weekly |  |
| 01.03.2024 |          |  | Equity Weekly |  |
| 03.11.2023 |          |  | Equity Weekly |  |
| 04.08.2023 |          |  | Equity Weekly |  |
| 28.04.2023 |          |  | Equity Weekly |  |