

SIEMENS AG FUTURE (SIEH) - EUX/202502

13.09.2024 18:35:44

Kurs
162,7102 EUR
 Differenz  -0,16% (-0,26)

Stammdaten

Symbol	SIEHG25
Börse	Eurex
Währung	EUR
Wertpapierkategorie	Future
Basiswert	SIEMENS AG
Fälligkeit	02-2025
Kontraktgröße	100

Marktdaten

Geld (Volumen)	- EUR (-)
Brief (Volumen)	- EUR (-)
Eröffnung	162,7102 EUR
Hoch	162,7102 EUR
Tief	162,7102 EUR
Schluss Vortag	162,9701 EUR
Basiswert	SIEMENS AG
Kurs Basiswerts (Datum)	164,06 (13.09.24)
Schlusskurs (Datum)	162,71 (13.09.24)
Open Interest	0

Performance und Risiko

	6M	1J	3J
Perf (%)	-12,61%	-	-
Perf (abs.)	-23,47	-	-
Beta	-	-	-
Volatilität	26,37	-	-

Futures und Optionen

Zugehörige Futures	-
Zugehörige Optionen	-

5J












Die Wertentwicklung der Vergangenheit lässt keine verlässlichen Rückschlüsse auf die zukünftige Entwicklung eines Finanzinstruments zu.
 Quelle: FactSet

Kursdaten

Ø Kurs 5 Tage Ø Volumen 5 Tage (Stk.)	161,7545 EUR (0)
Ø Kurs 30 Tage Ø Volumen 30 Tage (Stk.)	162,3176 EUR (0)
Ø Kurs 100 Tage Ø Volumen 100 Tage (Stk.)	171,6394 EUR (0)
Ø Kurs 250 Tage Ø Volumen 250 Tage	- EUR (-)
Hoch seit 1.1. Datum	- EUR (-)
Tief seit 1.1. Datum	- EUR (-)
52 Wochen Hoch Datum	- EUR (-)
52 Wochen Tief Datum	- EUR (-)

Aktuellstes Research

Basiswert	Branchen	Märkte		
Datum			Überschrift	Download
11.09.2024			Global Equity Ratings	
11.09.2024			Aktienempfehlungen Global	
05.09.2024			Global Equity Ratings	
05.09.2024			Aktienempfehlungen Global	
12.08.2024			Global Equity Ratings	