

KEMIRA OY FUTURE (KEMF) - EUX/202502

11.07.2024 19:04:20

Kurs
22,5453 EUR

Differenz  -0,28% (-0,06)

Stammdaten

Symbol	KEMFG25
Börse	Eurex
Währung	EUR
Wertpapierkategorie	Future
Basiswert	KEMIRA OYJ
Fälligkeit	02-2025
Kontraktgröße	100

Marktdaten

Geld (Volumen)	- EUR (-)
Brief (Volumen)	- EUR (-)
Eröffnung	22,5453 EUR
Hoch	22,5453 EUR
Tief	22,5453 EUR
Schluss Vortag	22,6091 EUR
Basiswert	KEMIRA OYJ
Kurs Basiswerts (Datum)	22,34 (11.07.24)
Schlusskurs (Datum)	22,55 (11.07.24)
Open Interest	0

Performance und Risiko

	6M	1J	3J
Perf (%)	-	-	-
Perf (abs.)	-	-	-
Beta	-	-	-
Volatilität	-	-	-

Futures und Optionen

Zugehörige Futures	-
Zugehörige Optionen	-

5J











Die Wertentwicklung der Vergangenheit lässt keine verlässlichen Rückschlüsse auf die zukünftige Entwicklung eines Finanzinstruments zu.
Quelle: FactSet

Kursdaten

Ø Kurs 5 Tage Ø Volumen 5 Tage (Stk.)	23,0419 EUR (0)
Ø Kurs 30 Tage Ø Volumen 30 Tage (Stk.)	23,1007 EUR (0)
Ø Kurs 100 Tage Ø Volumen 100 Tage (Stk.)	20,0572 EUR (0)
Ø Kurs 250 Tage Ø Volumen 250 Tage	- EUR (-)
Hoch seit 1.1. Datum	- EUR (-)
Tief seit 1.1. Datum	- EUR (-)
52 Wochen Hoch Datum	- EUR (-)
52 Wochen Tief Datum	- EUR (-)

Aktuellstes Research

Branchen		Märkte	
Datum		Überschrift	Download
09.07.2024		Aktienempfehlungen Österreich	
24.06.2024		Aktienempfehlungen Österreich	
21.06.2024		Global Equity Ratings	
21.06.2024		Aktienempfehlungen Global	
14.06.2024		Equity Weekly	