

EFG INTERNATIONAL AG FUTURE (EFGF) - EUX/202502

12.07.2024 18:58:10

Kurs
13,5337 CHF
 Differenz  -0,15% (-0,02)

Stammdaten	
Symbol	EFGFG25
Börse	Eurex
Währung	CHF
Wertpapierkategorie	Future
Basiswert	EFG INTERNATIONAL AG
Fälligkeit	02-2025
Kontraktgröße	100

Marktdaten	
Geld (Volumen)	- CHF (-)
Brief (Volumen)	- CHF (-)
Eröffnung	13,5337 CHF
Hoch	13,5337 CHF
Tief	13,5337 CHF
Schluss Vortag	13,5543 CHF
Basiswert	EFG INTERNATIONAL AG
Kurs Basiswerts (Datum)	13,44 (12.07.24)
Schlusskurs (Datum)	13,53 (12.07.24)
Open Interest	0

Performance und Risiko			
	6M	1J	3J
Perf (%)	-	-	-
Perf (abs.)	-	-	-
Beta	-	-	-
Volatilität	-	-	-





Futures und Optionen	
Zugehörige Futures	-
Zugehörige Optionen	-



Die Wertentwicklung der Vergangenheit lässt keine verlässlichen Rückschlüsse auf die zukünftige Entwicklung eines Finanzinstruments zu.
 Quelle: FactSet

Kursdaten	
Ø Kurs 5 Tage Ø Volumen 5 Tage (Stk.)	13,4713 CHF (0)
Ø Kurs 30 Tage Ø Volumen 30 Tage (Stk.)	13,1783 CHF (0)
Ø Kurs 100 Tage Ø Volumen 100 Tage (Stk.)	12,0964 CHF (0)
Ø Kurs 250 Tage Ø Volumen 250 Tage	- CHF (-)
Hoch seit 1.1. Datum	- CHF (-)
Tief seit 1.1. Datum	- CHF (-)
52 Wochen Hoch Datum	- CHF (-)
52 Wochen Tief Datum	- CHF (-)

Aktuellstes Research

Branchen			
Märkte			
Datum		Überschrift	Download
12.07.2024		Global Equity Ratings	
12.07.2024		Aktienempfehlungen Global	
09.07.2024		Aktienempfehlungen Österreich	
28.06.2024		Equity Weekly	
24.06.2024		Aktienempfehlungen Österreich	