

KESKO OY FUTURE (KEKG) - EUX/202502

20.08.2024 18:50:48

Kurs
17,8974 EUR

Differenz  -0,24% (-0,04)

Stammdaten

Symbol	KEKGG25
Börse	Eurex
Währung	EUR
Wertpapierkategorie	Future
Basiswert	KESKO OYJ CLASS B
Fälligkeit	02-2025
Kontraktgröße	100

Marktdaten

Geld (Volumen)	- EUR (-)
Brief (Volumen)	- EUR (-)
Eröffnung	17,8974 EUR
Hoch	17,8974 EUR
Tief	17,8974 EUR
Schluss Vortag	17,9398 EUR
Basiswert	KESKO OYJ CLASS B
Kurs Basiswerts (Datum)	17,93 (21.08.24)
Schlusskurs (Datum)	17,90 (20.08.24)
Open Interest	0

Performance und Risiko

	6M	1J	3J
Perf (%)	+1,57%	-	-
Perf (abs.)	+0,28	-	-
Beta	-	-	-
Volatilität	21,18	-	-

Futures und Optionen

Zugehörige Futures	-
Zugehörige Optionen	-

5J












Die Wertentwicklung der Vergangenheit lässt keine verlässlichen Rückschlüsse auf die zukünftige Entwicklung eines Finanzinstruments zu.
Quelle: FactSet

Kursdaten

Ø Kurs 5 Tage Ø Volumen 5 Tage (Stk.)	17,8742 EUR (0)
Ø Kurs 30 Tage Ø Volumen 30 Tage (Stk.)	16,8314 EUR (0)
Ø Kurs 100 Tage Ø Volumen 100 Tage (Stk.)	16,5034 EUR (0)
Ø Kurs 250 Tage Ø Volumen 250 Tage	- EUR (-)
Hoch seit 1.1. Datum	- EUR (-)
Tief seit 1.1. Datum	- EUR (-)
52 Wochen Hoch Datum	- EUR (-)
52 Wochen Tief Datum	- EUR (-)

Aktuellstes Research

Branchen		Märkte	
Datum		Überschrift	Download
12.08.2024		Global Equity Ratings	
12.08.2024		Aktienempfehlungen Global	
24.07.2024		Global Equity Ratings	
24.07.2024		Aktienempfehlungen Global	
15.07.2024		Aktienempfehlungen Global	