

INFINEON TECHNOLOGIES AG FUTURE (IFXG) - EUX/202502

18.10.2024 19:07:14

Kurs
30,8732 EUR

Differenz  **-0,40% (-0,13)**

Stammdaten

Symbol	IFXGG25
Börse	Eurex
Währung	EUR
Wertpapierkategorie	Future
Basiswert	INFINEON TECHNOLOGIES AG
Fälligkeit	02-2025
Kontraktgröße	100

Marktdaten

Geld (Volumen)	- EUR (-)
Brief (Volumen)	- EUR (-)
Eröffnung	30,8732 EUR
Hoch	30,8732 EUR
Tief	30,8732 EUR
Schluss Vortag	30,9985 EUR
Basiswert	INFINEON TECHNOLOGIES AG
Kurs Basiswerts (Datum)	30,765 (18.10.24)
Schlusskurs (Datum)	30,87 (18.10.24)
Open Interest	0

Performance und Risiko

	6M	1J	3J
Perf (%)	-2,23%	-	-
Perf (abs.)	-0,70	-	-
Beta	-	-	-
Volatilität	39,75	-	-

Futures und Optionen

Zugehörige Futures	-
Zugehörige Optionen	-

5J












Die Wertentwicklung der Vergangenheit lässt keine verlässlichen Rückschlüsse auf die zukünftige Entwicklung eines Finanzinstruments zu.
Quelle: FactSet

Kursdaten

Ø Kurs 5 Tage Ø Volumen 5 Tage (Stk.)	30,8227 EUR (0)
Ø Kurs 30 Tage Ø Volumen 30 Tage (Stk.)	30,3069 EUR (0)
Ø Kurs 100 Tage Ø Volumen 100 Tage (Stk.)	32,8711 EUR (0)
Ø Kurs 250 Tage Ø Volumen 250 Tage	- EUR (-)
Hoch seit 1.1. Datum	- EUR (-)
Tief seit 1.1. Datum	- EUR (-)
52 Wochen Hoch Datum	- EUR (-)
52 Wochen Tief Datum	- EUR (-)

Aktuellstes Research

Basiswert	Branchen	Märkte		
Datum			Überschrift	Download
27.09.2024			Global Equity Ratings	
27.09.2024			Aktienempfehlungen Global	
11.09.2024			Global Equity Ratings	
11.09.2024			Aktienempfehlungen Global	
05.09.2024			Global Equity Ratings	