


# UBER TECHNOLOGIES INC. FUTURE (UBRF) - EUX/202502

29.07.2024 18:35:46

**Kurs**  
**66,5132 USD**

**Differenz**  **-0,94% (-0,63)**

**Stammdaten**

Symbol: UBRFG25  
 Börse: Eurex  
 Währung: USD  
 Wertpapierkategorie: Future  
 Basiswert: UBER TECHNOLOGIES INC.  
 Fälligkeit: 02-2025  
 Kontraktgröße: 100

**Marktdaten**

Geld (Volumen): - USD (-)  
 Brief (Volumen): - USD (-)  
 Eröffnung: 66,5132 USD  
 Hoch: 66,5132 USD  
 Tief: 66,5132 USD  
 Schluss Vortag: 67,1448 USD  
 Basiswert: UBER TECHNOLOGIES INC.  
 Kurs Basiswerts (Datum): 63,76 (29.07.24)  
 Schlusskurs (Datum): 66,51 (29.07.24)  
 Open Interest: 0

**Performance und Risiko**

	6M	1J	3J
Perf (%)	-5,07%	-	-
Perf (abs.)	-3,55	-	-
Beta	-	-	-
Volatilität	40,04	-	-

**Futures und Optionen**

Zugehörige Futures: -  
 Zugehörige Optionen: -












Die Wertentwicklung der Vergangenheit lässt keine verlässlichen Rückschlüsse auf die zukünftige Entwicklung eines Finanzinstruments zu.  
 Quelle: FactSet

**Kursdaten**

Ø Kurs 5 Tage   Ø Volumen 5 Tage (Stk.)	68,1174 USD (0)
Ø Kurs 30 Tage   Ø Volumen 30 Tage (Stk.)	72,1871 USD (0)
Ø Kurs 100 Tage   Ø Volumen 100 Tage (Stk.)	73,7804 USD (0)
Ø Kurs 250 Tage   Ø Volumen 250 Tage	- USD (-)
Hoch seit 1.1.   Datum	- USD (-)
Tief seit 1.1.   Datum	- USD (-)
52 Wochen Hoch   Datum	- USD (-)
52 Wochen Tief   Datum	- USD (-)

**Aktuellstes Research**

Basiswert	Branchen	Märkte		
Datum			Überschrift	Download
24.07.2024			Global Equity Ratings	
24.07.2024			Aktienempfehlungen Global	
15.07.2024			Aktienempfehlungen Global	
12.07.2024			Global Equity Ratings	
21.06.2024			Global Equity Ratings	