

UBER TECHNOLOGIES INC. FUTURE (UBRF) - EUX/202502

18.07.2024 18:34:47

Kurs
68,5241 USD
 Differenz  -5,27% (-3,82)

Stammdaten

Symbol	UBRFG25
Börse	Eurex
Währung	USD
Wertpapierkategorie	Future
Basiswert	UBER TECHNOLOGIES INC.
Fälligkeit	02-2025
Kontraktgröße	100

Marktdaten

Geld (Volumen)	- USD (-)
Brief (Volumen)	- USD (-)
Eröffnung	68,5241 USD
Hoch	68,5241 USD
Tief	68,5241 USD
Schluss Vortag	72,3399 USD
Basiswert	UBER TECHNOLOGIES INC.
Kurs Basiswerts (Datum)	66,26 (18.07.24)
Schlusskurs (Datum)	68,52 (18.07.24)
Open Interest	0

Performance und Risiko

	6M	1J	3J
Perf (%)	-	-	-
Perf (abs.)	-	-	-
Beta	-	-	-
Volatilität	-	-	-

Futures und Optionen

Zugehörige Futures	-
Zugehörige Optionen	-

5J












Die Wertentwicklung der Vergangenheit lässt keine verlässlichen Rückschlüsse auf die zukünftige Entwicklung eines Finanzinstruments zu.
 Quelle: FactSet

Kursdaten

Ø Kurs 5 Tage Ø Volumen 5 Tage (Stk.)	74,6796 USD (0)
Ø Kurs 30 Tage Ø Volumen 30 Tage (Stk.)	73,2110 USD (0)
Ø Kurs 100 Tage Ø Volumen 100 Tage (Stk.)	74,9651 USD (0)
Ø Kurs 250 Tage Ø Volumen 250 Tage	- USD (-)
Hoch seit 1.1. Datum	- USD (-)
Tief seit 1.1. Datum	- USD (-)
52 Wochen Hoch Datum	- USD (-)
52 Wochen Tief Datum	- USD (-)

Aktuellstes Research

Basiswert	Branchen	Märkte		
Datum			Überschrift	Download
15.07.2024			Aktienempfehlungen Global	
12.07.2024			Global Equity Ratings	
21.06.2024			Global Equity Ratings	
21.06.2024			Aktienempfehlungen Global	
14.06.2024			Global Equity Ratings	