

AMADEUS IT GROUP S.A. FUTURE (AI3F) - EUX/202502

17.07.2024 18:45:13
Kurs
63,3398 EUR
Differenz  **-1,29% (-0,83)**

Stammdaten
Symbol AI3FG25
Börse Eurex
Währung EUR
Wertpapierkategorie Future
Basiswert AMADEUS IT GROUP SA
Fälligkeit 02-2025
Kontraktgröße 100

Marktdaten
Geld (Volumen) - EUR (-)
Brief (Volumen) - EUR (-)
Eröffnung 63,3398 EUR
Hoch 63,3398 EUR
Tief 63,3398 EUR
Schluss Vortag 64,1654 EUR
Basiswert AMADEUS IT GROUP SA
Kurs Basiswerts (Datum) 62,20 (17.07.24)
Schlusskurs (Datum) 63,34 (17.07.24)
Open Interest 0

Performance und Risiko

	6M	1J	3J
Perf (%)	-	-	-
Perf (abs.)	-	-	-
Beta	-	-	-
Volatilität	-	-	-

Futures und Optionen
Zugehörige Futures -
Zugehörige Optionen -












Die Wertentwicklung der Vergangenheit lässt keine verlässlichen Rückschlüsse auf die zukünftige Entwicklung eines Finanzinstruments zu.
 Quelle: FactSet

Kursdaten

Ø Kurs 5 Tage Ø Volumen 5 Tage (Stk.)	63,8705 EUR (0)
Ø Kurs 30 Tage Ø Volumen 30 Tage (Stk.)	65,1101 EUR (0)
Ø Kurs 100 Tage Ø Volumen 100 Tage (Stk.)	62,4248 EUR (0)
Ø Kurs 250 Tage Ø Volumen 250 Tage	- EUR (-)
Hoch seit 1.1. Datum	- EUR (-)
Tief seit 1.1. Datum	- EUR (-)
52 Wochen Hoch Datum	- EUR (-)
52 Wochen Tief Datum	- EUR (-)

Aktuellstes Research

Basiswert	Branchen	Märkte		
Datum			Überschrift	Download
27.10.2023			Global Equity Ratings	
27.10.2023			Aktienempfehlungen Global	
29.09.2023			Global Equity Ratings	
29.09.2023			Aktienempfehlungen Global	
08.09.2023			Global Equity Ratings	