


# AMADEUS IT GROUP S.A. FUTURE (AI3F) - EUX/202502

17.07.2024 18:45:13

**Kurs**  
**63,3398** EUR

**Differenz**  **-1,29% (-0,83)**

**Stammdaten**

Symbol AI3FG25  
 Börse Eurex  
 Währung EUR  
 Wertpapierkategorie Future  
 Basiswert AMADEUS IT GROUP SA  
 Fälligkeit 02-2025  
 Kontraktgröße 100

**Marktdaten**

Geld (Volumen) - EUR (-)  
 Brief (Volumen) - EUR (-)  
 Eröffnung 63,3398 EUR  
 Hoch 63,3398 EUR  
 Tief 63,3398 EUR  
 Schluss Vortag 64,1654 EUR  
 Basiswert AMADEUS IT GROUP SA  
 Kurs Basiswerts (Datum) 62,20 (17.07.24)  
 Schlusskurs (Datum) 63,34 (17.07.24)  
 Open Interest 0

**Performance und Risiko**

	6M	1J	3J
Perf (%)	-	-	-
Perf (abs.)	-	-	-
Beta	-	-	-
Volatilität	-	-	-

**Futures und Optionen**

Zugehörige Futures -  
 Zugehörige Optionen -












Die Wertentwicklung der Vergangenheit lässt keine verlässlichen Rückschlüsse auf die zukünftige Entwicklung eines Finanzinstruments zu.  
 Quelle: FactSet

**Kursdaten**

Ø Kurs 5 Tage   Ø Volumen 5 Tage (Stk.)	63,8705 EUR (0)
Ø Kurs 30 Tage   Ø Volumen 30 Tage (Stk.)	65,1101 EUR (0)
Ø Kurs 100 Tage   Ø Volumen 100 Tage (Stk.)	62,4248 EUR (0)
Ø Kurs 250 Tage   Ø Volumen 250 Tage	- EUR (-)
Hoch seit 1.1.   Datum	- EUR (-)
Tief seit 1.1.   Datum	- EUR (-)
52 Wochen Hoch   Datum	- EUR (-)
52 Wochen Tief   Datum	- EUR (-)

**Aktuellstes Research**

Basiswert	Branchen	Märkte		
Datum			Überschrift	Download
27.10.2023			Global Equity Ratings	
27.10.2023			Aktienempfehlungen Global	
29.09.2023			Global Equity Ratings	
29.09.2023			Aktienempfehlungen Global	
08.09.2023			Global Equity Ratings	