


# AMADEUS IT GROUP S.A. FUTURE (AI3F) - EUX/202502

15.05.2024 18:23:24

**Kurs**  
**65,9379** EUR

Differenz  0,52% (0,34)

**Stammdaten**

Symbol AI3FG25  
 Börse Eurex  
 Währung EUR  
 Wertpapierkategorie Future  
 Basiswert AMADEUS IT GROUP SA  
 Fälligkeit 02-2025  
 Kontraktgröße 100

**Marktdaten**

Geld (Volumen) - EUR (-)  
 Brief (Volumen) - EUR (-)  
 Eröffnung 65,9379 EUR  
 Hoch 65,9379 EUR  
 Tief 65,9379 EUR  
 Schluss Vortag 65,5947 EUR  
 Basiswert AMADEUS IT GROUP SA  
 Kurs Basiswerts (Datum) 64,66 (15.05.24)  
 Schlusskurs (Datum) 65,94 (15.05.24)  
 Open Interest 0

**Performance und Risiko**

	6M	1J	3J
Perf (%)	-	-	-
Perf (abs.)	-	-	-
Beta	-	-	-
Volatilität	-	-	-

**Futures und Optionen**

Zugehörige Futures -  
 Zugehörige Optionen -












Die Wertentwicklung der Vergangenheit lässt keine verlässlichen Rückschlüsse auf die zukünftige Entwicklung eines Finanzinstruments zu.  
 Quelle: FactSet

**Kursdaten**

Ø Kurs 5 Tage | Ø Volumen 5 Tage (Stk.) 64,5496 EUR (0)  
 Ø Kurs 30 Tage | Ø Volumen 30 Tage (Stk.) 60,4577 EUR (0)  
 Ø Kurs 100 Tage | Ø Volumen 100 Tage (Stk.) - EUR (-)  
 Ø Kurs 250 Tage | Ø Volumen 250 Tage - EUR (-)  
 Hoch seit 1.1. | Datum - EUR (-)  
 Tief seit 1.1. | Datum - EUR (-)  
 52 Wochen Hoch | Datum - EUR (-)  
 52 Wochen Tief | Datum - EUR (-)

**Aktuellstes Research**

Basiswert	Branchen	Märkte		
Datum			Überschrift	Download
27.10.2023			Global Equity Ratings	
27.10.2023			Aktienempfehlungen Global	
29.09.2023			Global Equity Ratings	
29.09.2023			Aktienempfehlungen Global	
08.09.2023			Global Equity Ratings	