


ALIBABA GROUP HOLDING LTD. FUTURE (BABF) - EUX/202502

17.07.2024 18:45:18

Kurs
78,4528 USD

Differenz  **-1,32% (-1,05)**

Stammdaten

Symbol: BABFG25
 Börse: Eurex
 Währung: USD
 Wertpapierkategorie: Future
 Basiswert: ALIBABA GROUP HOLDING LTD. SP. ADR
 Fälligkeit: 02-2025
 Kontraktgröße: 100

Marktdaten

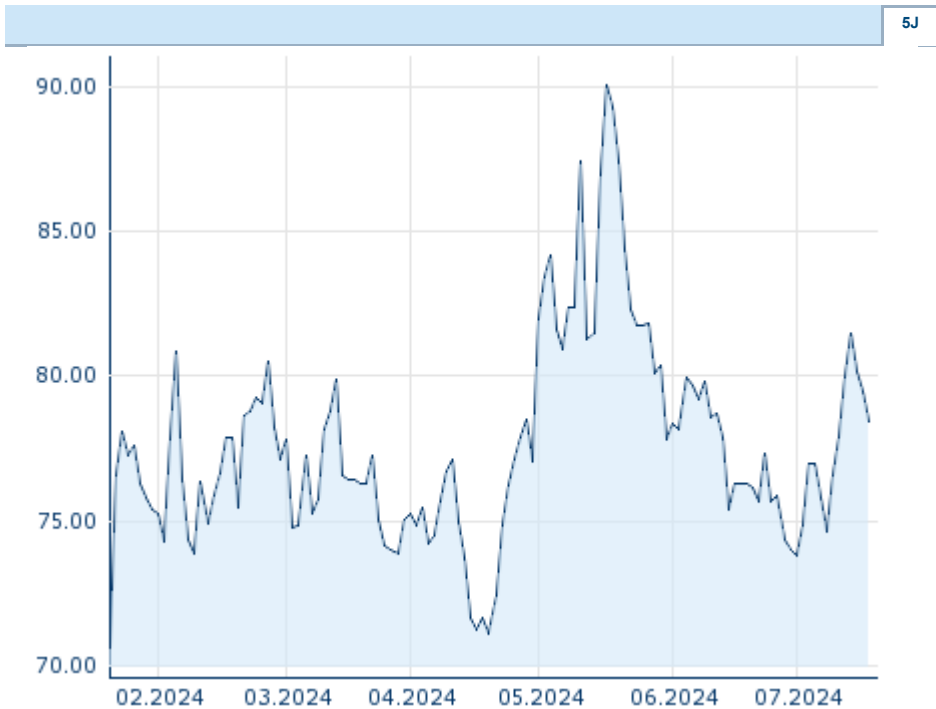
Geld (Volumen): - USD (-)
 Brief (Volumen): - USD (-)
 Eröffnung: 78,4528 USD
 Hoch: 78,4528 USD
 Tief: 78,4528 USD
 Schluss Vortag: 79,5057 USD
 Basiswert: ALIBABA GROUP HOLDING LTD. SP. ADR
 Kurs Basiswerts (Datum): 77,04 (17.07.24)
 Schlusskurs (Datum): 78,45 (17.07.24)
 Open Interest: 0

Performance und Risiko

	6M	1J	3J
Perf (%)	-	-	-
Perf (abs.)	-	-	-
Beta	-	-	-
Volatilität	-	-	-

Futures und Optionen

Zugehörige Futures: -
 Zugehörige Optionen: -












Die Wertentwicklung der Vergangenheit lässt keine verlässlichen Rückschlüsse auf die zukünftige Entwicklung eines Finanzinstruments zu.
 Quelle: FactSet

Kursdaten

Ø Kurs 5 Tage Ø Volumen 5 Tage (Stk.)	79,9004 USD (0)
Ø Kurs 30 Tage Ø Volumen 30 Tage (Stk.)	77,1377 USD (0)
Ø Kurs 100 Tage Ø Volumen 100 Tage (Stk.)	77,9243 USD (0)
Ø Kurs 250 Tage Ø Volumen 250 Tage	- USD (-)
Hoch seit 1.1. Datum	- USD (-)
Tief seit 1.1. Datum	- USD (-)
52 Wochen Hoch Datum	- USD (-)
52 Wochen Tief Datum	- USD (-)

Aktuellstes Research

Basiswert	Branchen		
Datum		Überschrift	Download
15.07.2024		Aktienempfehlungen Global	
12.07.2024		Global Equity Ratings	
21.06.2024		Global Equity Ratings	
21.06.2024		Aktienempfehlungen Global	
14.06.2024		Global Equity Ratings	