

# ALIBABA GROUP HOLDING LTD. FUTURE (BABF) - EUX/202502

17.07.2024 18:45:18

**Kurs**  
**78,4528** USD  
 Differenz  -1,32% (-1,05)

**Stammdaten**

Symbol BABFG25  
 Börse Eurex  
 Währung USD  
 Wertpapierkategorie Future  
 Basiswert ALIBABA GROUP HOLDING LTD. SP. ADR  
 Fälligkeit 02-2025  
 Kontraktgröße 100

**Marktdaten**

Geld (Volumen) - USD (-)  
 Brief (Volumen) - USD (-)  
 Eröffnung 78,4528 USD  
 Hoch 78,4528 USD  
 Tief 78,4528 USD  
 Schluss Vortag 79,5057 USD  
 Basiswert ALIBABA GROUP HOLDING LTD. SP. ADR  
 Kurs Basiswerts (Datum) 77,04 (17.07.24)  
 Schlusskurs (Datum) 78,45 (17.07.24)  
 Open Interest 0

**Performance und Risiko**

	6M	1J	3J
Perf (%)	-	-	-
Perf (abs.)	-	-	-
Beta	-	-	-
Volatilität	-	-	-

**Futures und Optionen**

Zugehörige Futures -  
 Zugehörige Optionen -












Die Wertentwicklung der Vergangenheit lässt keine verlässlichen Rückschlüsse auf die zukünftige Entwicklung eines Finanzinstruments zu.  
 Quelle: FactSet

**Kursdaten**

Ø Kurs 5 Tage   Ø Volumen 5 Tage (Stk.)	79,7896 USD (0)
Ø Kurs 30 Tage   Ø Volumen 30 Tage (Stk.)	77,1882 USD (0)
Ø Kurs 100 Tage   Ø Volumen 100 Tage (Stk.)	77,9322 USD (0)
Ø Kurs 250 Tage   Ø Volumen 250 Tage	- USD (-)
Hoch seit 1.1.   Datum	- USD (-)
Tief seit 1.1.   Datum	- USD (-)
52 Wochen Hoch   Datum	- USD (-)
52 Wochen Tief   Datum	- USD (-)

**Aktuellstes Research**

Basiswert	Branchen		
Datum		Überschrift	Download
15.07.2024		Aktienempfehlungen Global	
12.07.2024		Global Equity Ratings	
21.06.2024		Global Equity Ratings	
21.06.2024		Aktienempfehlungen Global	
14.06.2024		Global Equity Ratings	