


ALIBABA GROUP HOLDING LTD. FUTURE (BABF) - EUX/202502

16.07.2024 18:49:55

Kurs
79,5057 USD

Differenz  -0,79% (-0,63)

Stammdaten

Symbol BABFG25
 Börse Eurex
 Währung USD
 Wertpapierkategorie Future
 Basiswert ALIBABA GROUP HOLDING LTD. SP. ADR
 Fälligkeit 02-2025
 Kontraktgröße 100

Marktdaten

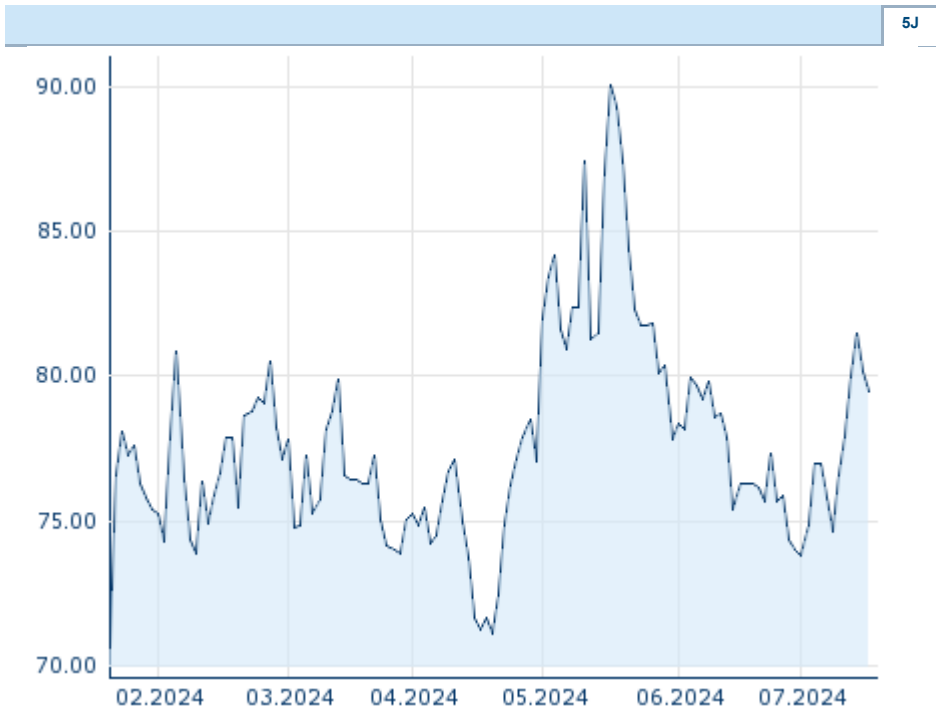
Geld (Volumen) - USD (-)
 Brief (Volumen) - USD (-)
 Eröffnung 79,5057 USD
 Hoch 79,5057 USD
 Tief 79,5057 USD
 Schluss Vortag 80,1378 USD
 Basiswert ALIBABA GROUP HOLDING LTD. SP. ADR
 Kurs Basiswerts (Datum) 78,38 (16.07.24)
 Schlusskurs (Datum) 79,51 (16.07.24)
 Open Interest 0

Performance und Risiko

	6M	1J	3J
Perf (%)	-	-	-
Perf (abs.)	-	-	-
Beta	-	-	-
Volatilität	-	-	-

Futures und Optionen

Zugehörige Futures -
 Zugehörige Optionen -




Die Wertentwicklung der Vergangenheit lässt keine verlässlichen Rückschlüsse auf die zukünftige Entwicklung eines Finanzinstruments zu.
 Quelle: FactSet

Kursdaten

Ø Kurs 5 Tage Ø Volumen 5 Tage (Stk.)	79,7896 USD (0)
Ø Kurs 30 Tage Ø Volumen 30 Tage (Stk.)	77,1882 USD (0)
Ø Kurs 100 Tage Ø Volumen 100 Tage (Stk.)	77,9322 USD (0)
Ø Kurs 250 Tage Ø Volumen 250 Tage	- USD (-)
Hoch seit 1.1. Datum	- USD (-)
Tief seit 1.1. Datum	- USD (-)
52 Wochen Hoch Datum	- USD (-)
52 Wochen Tief Datum	- USD (-)

Aktuellstes Research

Basiswert	Branchen		
Datum		Überschrift	Download
15.07.2024		Aktienempfehlungen Global	
12.07.2024		Global Equity Ratings	
21.06.2024		Global Equity Ratings	
21.06.2024		Aktienempfehlungen Global	
14.06.2024		Global Equity Ratings	