


ALIBABA GROUP HOLDING LTD. FUTURE (BABF) - EUX/202502

16.07.2024 18:49:55

Kurs
79,5057 USD

Differenz  **-0,79% (-0,63)**

Stammdaten

Symbol BABFG25
Börse Eurex
Währung USD
Wertpapierkategorie Future
Basiswert ALIBABA GROUP HOLDING LTD. SP. ADR
Fälligkeit 02-2025
Kontraktgröße 100

Marktdaten

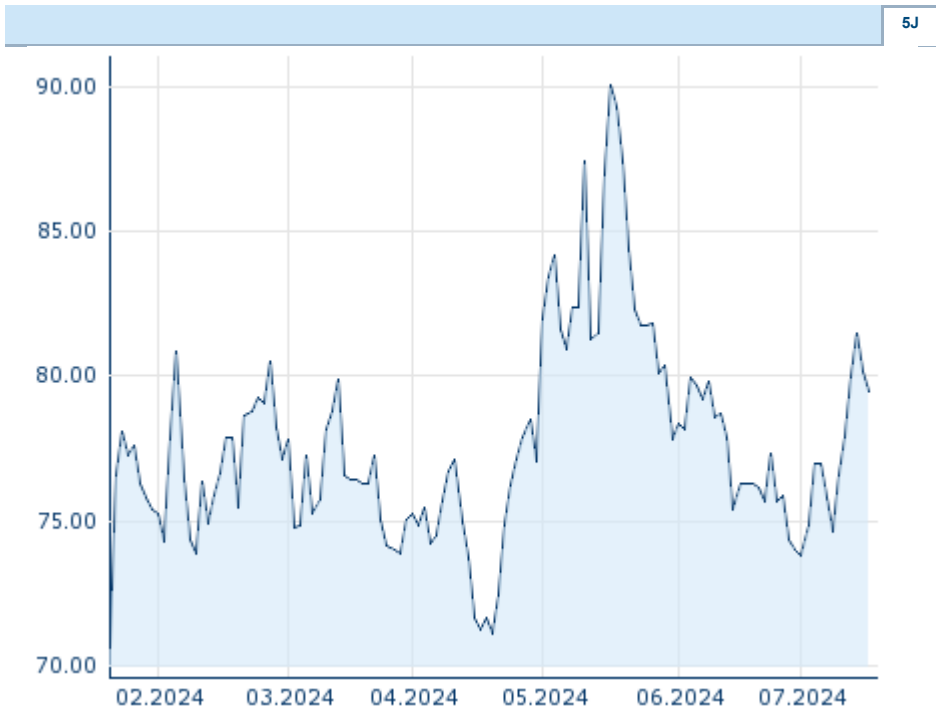
Geld (Volumen) - USD (-)
Brief (Volumen) - USD (-)
Eröffnung 79,5057 USD
Hoch 79,5057 USD
Tief 79,5057 USD
Schluss Vortag 80,1378 USD
Basiswert ALIBABA GROUP HOLDING LTD. SP. ADR
Kurs Basiswerts (Datum) 78,38 (16.07.24)
Schlusskurs (Datum) 79,51 (16.07.24)
Open Interest 0

Performance und Risiko

	6M	1J	3J
Perf (%)	-	-	-
Perf (abs.)	-	-	-
Beta	-	-	-
Volatilität	-	-	-

Futures und Optionen

Zugehörige Futures -
Zugehörige Optionen -




Die Wertentwicklung der Vergangenheit lässt keine verlässlichen Rückschlüsse auf die zukünftige Entwicklung eines Finanzinstruments zu.
 Quelle: FactSet

Kursdaten

Ø Kurs 5 Tage | Ø Volumen 5 Tage (Stk.) 79,7896 USD (0)
Ø Kurs 30 Tage | Ø Volumen 30 Tage (Stk.) 77,1882 USD (0)
Ø Kurs 100 Tage | Ø Volumen 100 Tage (Stk.) 77,9322 USD (0)
Ø Kurs 250 Tage | Ø Volumen 250 Tage - USD (-)
Hoch seit 1.1. | Datum - USD (-)
Tief seit 1.1. | Datum - USD (-)
52 Wochen Hoch | Datum - USD (-)
52 Wochen Tief | Datum - USD (-)

Aktuellstes Research

Basiswert	Branchen	Datum	Überschrift	Download
		15.07.2024	 Aktienempfehlungen Global	
		12.07.2024	 Global Equity Ratings	
		21.06.2024	 Global Equity Ratings	
		21.06.2024	 Aktienempfehlungen Global	
		14.06.2024	 Global Equity Ratings	