

SCHNEIDER ELECTRIC SE FUTURE (SNDH) - EUX/202502

26.07.2024 18:35:54

Kurs
224,6102 EUR

Differenz  1,61% (3,56)

Stammdaten

Symbol	SNDHG25
Börse	Eurex
Währung	EUR
Wertpapierkategorie	Future
Basiswert	SCHNEIDER ELECTRIC SE
Fälligkeit	02-2025
Kontraktgröße	100

Marktdaten

Geld (Volumen)	- EUR (-)
Brief (Volumen)	- EUR (-)
Eröffnung	224,6102 EUR
Hoch	224,6102 EUR
Tief	224,6102 EUR
Schluss Vortag	221,0519 EUR
Basiswert	SCHNEIDER ELECTRIC SE
Kurs Basiswerts (Datum)	219,55 (26.07.24)
Schlusskurs (Datum)	224,61 (26.07.24)
Open Interest	0

Performance und Risiko

	6M	1J	3J
Perf (%)	+20,19%	-	-
Perf (abs.)	+37,73	-	-
Beta	-	-	-
Volatilität	24,18	-	-

Futures und Optionen

Zugehörige Futures	-
Zugehörige Optionen	-

5J












Die Wertentwicklung der Vergangenheit lässt keine verlässlichen Rückschlüsse auf die zukünftige Entwicklung eines Finanzinstruments zu.
Quelle: FactSet

Kursdaten

Ø Kurs 5 Tage Ø Volumen 5 Tage (Stk.)	228,7287 EUR (0)
Ø Kurs 30 Tage Ø Volumen 30 Tage (Stk.)	232,3739 EUR (0)
Ø Kurs 100 Tage Ø Volumen 100 Tage (Stk.)	226,3342 EUR (0)
Ø Kurs 250 Tage Ø Volumen 250 Tage	- EUR (-)
Hoch seit 1.1. Datum	- EUR (-)
Tief seit 1.1. Datum	- EUR (-)
52 Wochen Hoch Datum	- EUR (-)
52 Wochen Tief Datum	- EUR (-)

Aktuellstes Research

Basiswert	Branchen	Märkte		
Datum			Überschrift	Download
24.07.2024			Global Equity Ratings	
24.07.2024			Aktienempfehlungen Global	
15.07.2024			Aktienempfehlungen Global	
12.07.2024			Global Equity Ratings	
21.06.2024			Global Equity Ratings	