

KLÖCKNER & CO SE FUTURE (KCOH) - EUX/202502

12.07.2024 19:02:42

Kurs
5,3991 EUR

Differenz  -0,57% (-0,03)

Stammdaten

| | |
|---------------------|--------------------|
| Symbol | KCOHG25 |
| Börse | Eurex |
| Währung | EUR |
| Wertpapierkategorie | Future |
| Basiswert | KLOECKNER & CO. SE |
| Fälligkeit | 02-2025 |
| Kontraktgröße | 100 |

Marktdaten

| | |
|-------------------------|--------------------|
| Geld (Volumen) | - EUR (-) |
| Brief (Volumen) | - EUR (-) |
| Eröffnung | 5,3991 EUR |
| Hoch | 5,3991 EUR |
| Tief | 5,3991 EUR |
| Schluss Vortag | 5,4303 EUR |
| Basiswert | KLOECKNER & CO. SE |
| Kurs Basiswerts (Datum) | 5,27 (12.07.24) |
| Schlusskurs (Datum) | 5,40 (12.07.24) |
| Open Interest | 0 |

Performance und Risiko

| | 6M | 1J | 3J |
|-------------|----|----|----|
| Perf (%) | - | - | - |
| Perf (abs.) | - | - | - |
| Beta | - | - | - |
| Volatilität | - | - | - |

Futures und Optionen

| | |
|---------------------|---|
| Zugehörige Futures | - |
| Zugehörige Optionen | - |

5J













Die Wertentwicklung der Vergangenheit lässt keine verlässlichen Rückschlüsse auf die zukünftige Entwicklung eines Finanzinstruments zu.
Quelle: FactSet

Kursdaten

| | |
|---|----------------|
| Ø Kurs 5 Tage Ø Volumen 5 Tage (Stk.) | 5,4678 EUR (0) |
| Ø Kurs 30 Tage Ø Volumen 30 Tage (Stk.) | 5,8519 EUR (0) |
| Ø Kurs 100 Tage Ø Volumen 100 Tage (Stk.) | 6,3842 EUR (0) |
| Ø Kurs 250 Tage Ø Volumen 250 Tage | - EUR (-) |
| Hoch seit 1.1. Datum | - EUR (-) |
| Tief seit 1.1. Datum | - EUR (-) |
| 52 Wochen Hoch Datum | - EUR (-) |
| 52 Wochen Tief Datum | - EUR (-) |

Aktuellstes Research

| Branchen | | Märkte | |
|------------|---|---------------------------|---|
| Datum | | Überschrift | Download |
| 12.07.2024 |  | Global Equity Ratings |  |
| 12.07.2024 |  | Aktienempfehlungen Global |  |
| 21.06.2024 |  | Equity Weekly |  |
| 21.06.2024 |  | Global Equity Ratings |  |
| 21.06.2024 |  | Aktienempfehlungen Global |  |