

# NETFLIX INC. FUTURE (NTFF) - EUX/202502

29.07.2024 18:35:34

**Kurs**  
**644,1725** USD  
 Differenz  -1,73% (-11,35)

### Stammdaten

Symbol	NTFFG25
Börse	Eurex
Währung	USD
Wertpapierkategorie	Future
Basiswert	NETFLIX INC
Fälligkeit	02-2025
Kontraktgröße	100

### Marktdaten

Geld (Volumen)	- USD (-)
Brief (Volumen)	- USD (-)
Eröffnung	644,1725 USD
Hoch	644,1725 USD
Tief	644,1725 USD
Schluss Vortag	655,5265 USD
Basiswert	NETFLIX INC
Kurs Basiswerts (Datum)	626,96 (29.07.24)
Schlusskurs (Datum)	644,17 (29.07.24)
Open Interest	0

### Performance und Risiko

	6M	1J	3J
Perf (%)	+7,37%	-	-
Perf (abs.)	+44,21	-	-
Beta	-	-	-
Volatilität	25,49	-	-

### Futures und Optionen

Zugehörige Futures	-
Zugehörige Optionen	-

5J












Die Wertentwicklung der Vergangenheit lässt keine verlässlichen Rückschlüsse auf die zukünftige Entwicklung eines Finanzinstruments zu.  
 Quelle: FactSet

### Kursdaten

Ø Kurs 5 Tage   Ø Volumen 5 Tage (Stk.)	658,1115 USD (0)
Ø Kurs 30 Tage   Ø Volumen 30 Tage (Stk.)	687,8959 USD (0)
Ø Kurs 100 Tage   Ø Volumen 100 Tage (Stk.)	658,2774 USD (0)
Ø Kurs 250 Tage   Ø Volumen 250 Tage	- USD (-)
Hoch seit 1.1.   Datum	- USD (-)
Tief seit 1.1.   Datum	- USD (-)
52 Wochen Hoch   Datum	- USD (-)
52 Wochen Tief   Datum	- USD (-)

### Aktuellstes Research

Basiswert	Branchen	Märkte		
Datum			Überschrift	Download
24.07.2024			Global Equity Ratings	
24.07.2024			Aktienempfehlungen Global	
15.07.2024			Aktienempfehlungen Global	
12.07.2024			Global Equity Ratings	
21.06.2024			Global Equity Ratings	