

# NETFLIX INC. FUTURE (NTFF) - EUX/202502

29.07.2024 18:35:34

**Kurs**  
**644,1725** USD

**Differenz**  **-1,73% (-11,35)**

---

**Stammdaten**

Symbol: NTFFG25  
 Börse: Eurex  
 Währung: USD  
 Wertpapierkategorie: Future  
 Basiswert: NETFLIX INC  
 Fälligkeit: 02-2025  
 Kontraktgröße: 100

---

**Marktdaten**

Geld (Volumen): - USD (-)  
 Brief (Volumen): - USD (-)  
 Eröffnung: 644,1725 USD  
 Hoch: 644,1725 USD  
 Tief: 644,1725 USD  
 Schluss Vortag: 655,5265 USD  
 Basiswert: NETFLIX INC  
 Kurs Basiswerts (Datum): 626,96 (29.07.24)  
 Schlusskurs (Datum): 644,17 (29.07.24)  
 Open Interest: 0



Die Wertentwicklung der Vergangenheit lässt keine verlässlichen Rückschlüsse auf die zukünftige Entwicklung eines Finanzinstruments zu.  
 Quelle: FactSet

**Performance und Risiko**

	6M	1J	3J
Perf (%)	+7,37%	-	-
Perf (abs.)	+44,21	-	-
Beta	-	-	-
Volatilität	25,49	-	-










**Futures und Optionen**

Zugehörige Futures: -  
 Zugehörige Optionen: -

**Kursdaten**

Ø Kurs 5 Tage   Ø Volumen 5 Tage (Stk.)	658,1115 USD (0)
Ø Kurs 30 Tage   Ø Volumen 30 Tage (Stk.)	687,8959 USD (0)
Ø Kurs 100 Tage   Ø Volumen 100 Tage (Stk.)	658,2774 USD (0)
Ø Kurs 250 Tage   Ø Volumen 250 Tage	- USD (-)
Hoch seit 1.1.   Datum	- USD (-)
Tief seit 1.1.   Datum	- USD (-)
52 Wochen Hoch   Datum	- USD (-)
52 Wochen Tief   Datum	- USD (-)

**Aktuellstes Research**

Basiswert	Branchen	Märkte		
Datum			Überschrift	Download
24.07.2024			Global Equity Ratings	
24.07.2024			Aktienempfehlungen Global	
15.07.2024			Aktienempfehlungen Global	
12.07.2024			Global Equity Ratings	
21.06.2024			Global Equity Ratings	