

# BEIERSDORF AG FUTURE (BEIG) - EUX/202502

16.07.2024 18:49:58

**Kurs**  
**139,1212** EUR

**Differenz**  **-0,78% (-1,09)**

### Stammdaten

Symbol	BEIGG25
Börse	Eurex
Währung	EUR
Wertpapierkategorie	Future
Basiswert	BEIERSDORF AG
Fälligkeit	02-2025
Kontraktgröße	100

### Marktdaten

Geld (Volumen)	- EUR (-)
Brief (Volumen)	- EUR (-)
Eröffnung	139,1212 EUR
Hoch	139,1212 EUR
Tief	139,1212 EUR
Schluss Vortag	140,2106 EUR
Basiswert	BEIERSDORF AG
Kurs Basiswerts (Datum)	136,65 (17.07.24)
Schlusskurs (Datum)	139,12 (16.07.24)
Open Interest	0

### Performance und Risiko

	6M	1J	3J
Perf (%)	-	-	-
Perf (abs.)	-	-	-
Beta	-	-	-
Volatilität	-	-	-

### Futures und Optionen

Zugehörige Futures	-
Zugehörige Optionen	-

5J












Die Wertentwicklung der Vergangenheit lässt keine verlässlichen Rückschlüsse auf die zukünftige Entwicklung eines Finanzinstruments zu.  
Quelle: FactSet

### Kursdaten

Ø Kurs 5 Tage   Ø Volumen 5 Tage (Stk.)	140,7846 EUR (0)
Ø Kurs 30 Tage   Ø Volumen 30 Tage (Stk.)	144,0817 EUR (0)
Ø Kurs 100 Tage   Ø Volumen 100 Tage (Stk.)	142,6452 EUR (0)
Ø Kurs 250 Tage   Ø Volumen 250 Tage	- EUR (-)
Hoch seit 1.1.   Datum	- EUR (-)
Tief seit 1.1.   Datum	- EUR (-)
52 Wochen Hoch   Datum	- EUR (-)
52 Wochen Tief   Datum	- EUR (-)

### Aktuellstes Research

Basiswert	Branchen	Märkte		
Datum			Überschrift	Download
15.07.2024			Aktienempfehlungen Global	
12.07.2024			Global Equity Ratings	
21.06.2024			Global Equity Ratings	
21.06.2024			Aktienempfehlungen Global	
14.06.2024			Global Equity Ratings	