

PEPSICO INC. FUTURE (PEPF) - EUX/202502

16.07.2024 18:50:50

Kurs
166,0809 USD
 Differenz  -0,74% (-1,23)

Stammdaten

Symbol	PEPFG25
Börse	Eurex
Währung	USD
Wertpapierkategorie	Future
Basiswert	PEPSICO INC.
Fälligkeit	02-2025
Kontraktgröße	100

Marktdaten

Geld (Volumen)	- USD (-)
Brief (Volumen)	- USD (-)
Eröffnung	166,0809 USD
Hoch	166,0809 USD
Tief	166,0809 USD
Schluss Vortag	167,3139 USD
Basiswert	PEPSICO INC.
Kurs Basiswerts (Datum)	164,76 (16.07.24)
Schlusskurs (Datum)	166,08 (16.07.24)
Open Interest	0

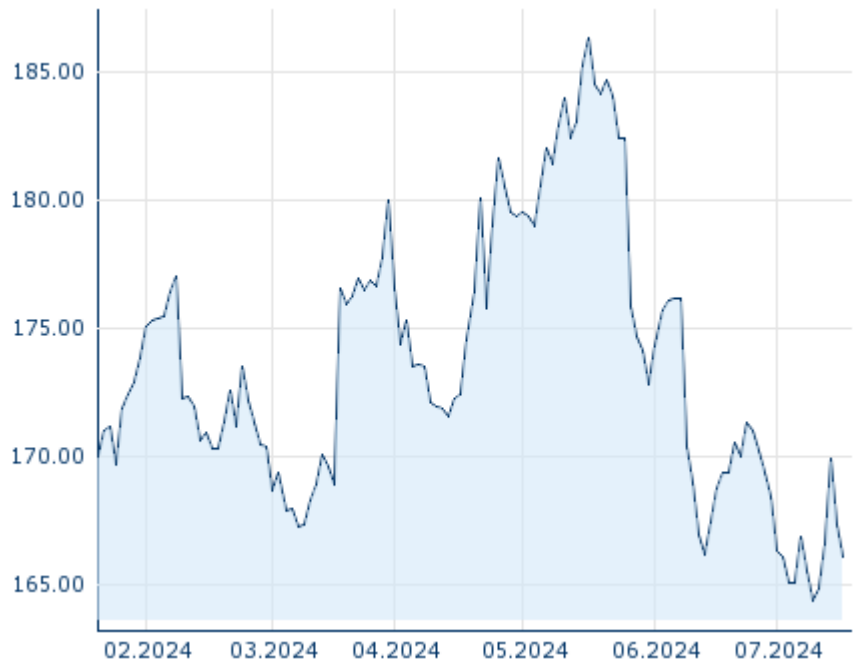
Performance und Risiko

	6M	1J	3J
Perf (%)	-	-	-
Perf (abs.)	-	-	-
Beta	-	-	-
Volatilität	-	-	-

Futures und Optionen

Zugehörige Futures	-
Zugehörige Optionen	-

5J







Die Wertentwicklung der Vergangenheit lässt keine verlässlichen Rückschlüsse auf die zukünftige Entwicklung eines Finanzinstruments zu.
 Quelle: FactSet

Kursdaten

Ø Kurs 5 Tage Ø Volumen 5 Tage (Stk.)	166,9376 USD (0)
Ø Kurs 30 Tage Ø Volumen 30 Tage (Stk.)	168,6918 USD (0)
Ø Kurs 100 Tage Ø Volumen 100 Tage (Stk.)	173,8643 USD (0)
Ø Kurs 250 Tage Ø Volumen 250 Tage	- USD (-)
Hoch seit 1.1. Datum	- USD (-)
Tief seit 1.1. Datum	- USD (-)
52 Wochen Hoch Datum	- USD (-)
52 Wochen Tief Datum	- USD (-)

Aktuellstes Research

Basiswert	Branchen	Märkte		
Datum			Überschrift	Download
15.07.2024			Aktienempfehlungen Global	
12.07.2024			Global Equity Ratings	
21.06.2024			Global Equity Ratings	
21.06.2024			Aktienempfehlungen Global	
14.06.2024			Global Equity Ratings	