

PEPSICO INC. FUTURE (PEPF) - EUX/202502

28.06.2024 18:41:00

Kurs
168,4659 USD

Differenz  **-0,55% (-0,93)**

Stammdaten

Symbol	PEPFG25
Börse	Eurex
Währung	USD
Wertpapierkategorie	Future
Basiswert	PEPSICO INC.
Fälligkeit	02-2025
Kontraktgröße	100

Marktdaten

Geld (Volumen)	- USD (-)
Brief (Volumen)	- USD (-)
Eröffnung	168,4659 USD
Hoch	168,4659 USD
Tief	168,4659 USD
Schluss Vortag	169,3958 USD
Basiswert	PEPSICO INC.
Kurs Basiswerts (Datum)	164,93 (28.06.24)
Schlusskurs (Datum)	168,47 (28.06.24)
Open Interest	0

Performance und Risiko

	6M	1J	3J
Perf (%)	-	-	-
Perf (abs.)	-	-	-
Beta	-	-	-
Volatilität	-	-	-

Futures und Optionen

Zugehörige Futures	-
Zugehörige Optionen	-

5J












Die Wertentwicklung der Vergangenheit lässt keine verlässlichen Rückschlüsse auf die zukünftige Entwicklung eines Finanzinstruments zu.
Quelle: FactSet

Kursdaten

Ø Kurs 5 Tage Ø Volumen 5 Tage (Stk.)	170,0901 USD (0)
Ø Kurs 30 Tage Ø Volumen 30 Tage (Stk.)	173,8760 USD (0)
Ø Kurs 100 Tage Ø Volumen 100 Tage (Stk.)	174,5947 USD (0)
Ø Kurs 250 Tage Ø Volumen 250 Tage	- USD (-)
Hoch seit 1.1. Datum	- USD (-)
Tief seit 1.1. Datum	- USD (-)
52 Wochen Hoch Datum	- USD (-)
52 Wochen Tief Datum	- USD (-)

Aktuellstes Research

Basiswert	Branchen	Märkte		
Datum			Überschrift	Download
21.06.2024			Global Equity Ratings	
21.06.2024			Aktienempfehlungen Global	
14.06.2024			Global Equity Ratings	
14.06.2024			Aktienempfehlungen Global	
29.05.2024			Global Equity Ratings	