

# 3M CO. FUTURE (MMMFG) - EUX/202502

16.07.2024 18:50:42

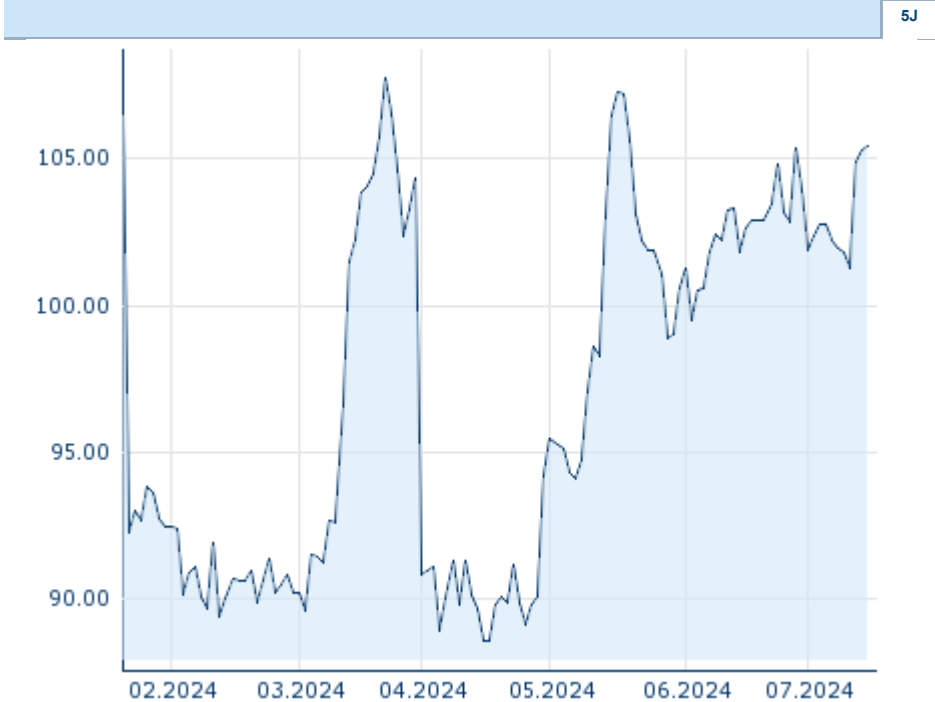
**Kurs**  
**104,0054** USD  
 Differenz  -1,35% (-1,43)

Stammdaten	
Symbol	MMMFG25
Börse	Eurex
Währung	USD
Wertpapierkategorie	Future
Basiswert	3M COMPANY
Fälligkeit	02-2025
Kontraktgröße	100

Marktdaten	
Geld (Volumen)	- USD (-)
Brief (Volumen)	- USD (-)
Eröffnung	104,0054 USD
Hoch	104,0054 USD
Tief	104,0054 USD
Schluss Vortag	105,4333 USD
Basiswert	3M COMPANY
Kurs Basiswerts (Datum)	102,90 (16.07.24)
Schlusskurs (Datum)	104,01 (16.07.24)
Open Interest	0

Performance und Risiko			
	6M	1J	3J
Perf (%)	-	-	-
Perf (abs.)	-	-	-
Beta	-	-	-
Volatilität	-	-	-










Futures und Optionen	
Zugehörige Futures	-
Zugehörige Optionen	-



Die Wertentwicklung der Vergangenheit lässt keine verlässlichen Rückschlüsse auf die zukünftige Entwicklung eines Finanzinstruments zu.  
 Quelle: FactSet

Kursdaten	
Ø Kurs 5 Tage   Ø Volumen 5 Tage (Stk.)	103,7514 USD (0)
Ø Kurs 30 Tage   Ø Volumen 30 Tage (Stk.)	102,7682 USD (0)
Ø Kurs 100 Tage   Ø Volumen 100 Tage (Stk.)	98,1070 USD (0)
Ø Kurs 250 Tage   Ø Volumen 250 Tage	- USD (-)
Hoch seit 1.1.   Datum	- USD (-)
Tief seit 1.1.   Datum	- USD (-)
52 Wochen Hoch   Datum	- USD (-)
52 Wochen Tief   Datum	- USD (-)

### Aktuellstes Research

Basiswert	Branchen	Märkte		
Datum			Überschrift	Download
06.06.2023			Global Equity Ratings	
06.06.2023			Aktienempfehlungen Global	
01.06.2023			Aktienempfehlungen Global	
01.06.2023			Global Equity Ratings	
24.05.2023			Global Equity Ratings	