

COSTCO WHOLESALE CORP. FUTURE (COSF) - EUX/202502

17.09.2024 18:45:48

Kurs
920,3461 USD

Differenz  -0,37% (-3,43)

Stammdaten

| | |
|---------------------|-----------------------|
| Symbol | COSFG25 |
| Börse | Eurex |
| Währung | USD |
| Wertpapierkategorie | Future |
| Basiswert | COSTCO WHOLESALE CORP |
| Fälligkeit | 02-2025 |
| Kontraktgröße | 100 |

Marktdaten

| | |
|-------------------------|-----------------------|
| Geld (Volumen) | - USD (-) |
| Brief (Volumen) | - USD (-) |
| Eröffnung | 920,3461 USD |
| Hoch | 920,3461 USD |
| Tief | 920,3461 USD |
| Schluss Vortag | 923,7777 USD |
| Basiswert | COSTCO WHOLESALE CORP |
| Kurs Basiswerts (Datum) | 897,27 (17.09.24) |
| Schlusskurs (Datum) | 920,35 (17.09.24) |
| Open Interest | 0 |

Performance und Risiko

| | 6M | 1J | 3J |
|-------------|---------|----|----|
| Perf (%) | +21,37% | - | - |
| Perf (abs.) | +162,06 | - | - |
| Beta | - | - | - |
| Volatilität | 18,34 | - | - |

Futures und Optionen

| | |
|---------------------|---|
| Zugehörige Futures | - |
| Zugehörige Optionen | - |

5J













Die Wertentwicklung der Vergangenheit lässt keine verlässlichen Rückschlüsse auf die zukünftige Entwicklung eines Finanzinstruments zu.
Quelle: FactSet

Kursdaten

| | |
|---|------------------|
| Ø Kurs 5 Tage Ø Volumen 5 Tage (Stk.) | 922,3287 USD (0) |
| Ø Kurs 30 Tage Ø Volumen 30 Tage (Stk.) | 900,0095 USD (0) |
| Ø Kurs 100 Tage Ø Volumen 100 Tage (Stk.) | 867,3136 USD (0) |
| Ø Kurs 250 Tage Ø Volumen 250 Tage | - USD (-) |
| Hoch seit 1.1. Datum | - USD (-) |
| Tief seit 1.1. Datum | - USD (-) |
| 52 Wochen Hoch Datum | - USD (-) |
| 52 Wochen Tief Datum | - USD (-) |

Aktuellstes Research

| Branchen | | Märkte | |
|------------|---|---------------------------|---|
| Datum | | Überschrift | Download |
| 11.09.2024 |  | Global Equity Ratings |  |
| 11.09.2024 |  | Aktienempfehlungen Global |  |
| 05.09.2024 |  | Global Equity Ratings |  |
| 05.09.2024 |  | Aktienempfehlungen Global |  |
| 12.08.2024 |  | Global Equity Ratings |  |