

# MERCK & CO. INC. FUTURE (MCCF) - EUX/202502

08.07.2024 18:32:45

**Kurs**  
**128,5007** USD  
 Differenz  -0,61% (-0,79)

Stammdaten	
Symbol	MCCFG25
Börse	Eurex
Währung	USD
Wertpapierkategorie	Future
Basiswert	MERCK & CO. INC.
Fälligkeit	02-2025
Kontraktgröße	100

Marktdaten	
Geld (Volumen)	- USD (-)
Brief (Volumen)	- USD (-)
Eröffnung	128,5007 USD
Hoch	128,5007 USD
Tief	128,5007 USD
Schluss Vortag	129,2895 USD
Basiswert	MERCK & CO. INC.
Kurs Basiswerts (Datum)	125,78 (08.07.24)
Schlusskurs (Datum)	128,50 (08.07.24)
Open Interest	0

Performance und Risiko			
	6M	1J	3J
Perf (%)	-	-	-
Perf (abs.)	-	-	-
Beta	-	-	-
Volatilität	-	-	-










Futures und Optionen	
Zugehörige Futures	-
Zugehörige Optionen	-



Die Wertentwicklung der Vergangenheit lässt keine verlässlichen Rückschlüsse auf die zukünftige Entwicklung eines Finanzinstruments zu.  
 Quelle: FactSet

Kursdaten	
Ø Kurs 5 Tage   Ø Volumen 5 Tage (Stk.)	129,1648 USD (0)
Ø Kurs 30 Tage   Ø Volumen 30 Tage (Stk.)	131,7065 USD (0)
Ø Kurs 100 Tage   Ø Volumen 100 Tage (Stk.)	131,0460 USD (0)
Ø Kurs 250 Tage   Ø Volumen 250 Tage	- USD (-)
Hoch seit 1.1.   Datum	- USD (-)
Tief seit 1.1.   Datum	- USD (-)
52 Wochen Hoch   Datum	- USD (-)
52 Wochen Tief   Datum	- USD (-)

### Aktuellstes Research

Basiswert	Branchen	Märkte		
Datum			Überschrift	Download
21.06.2024			Global Equity Ratings	
21.06.2024			Aktienempfehlungen Global	
14.06.2024			Global Equity Ratings	
14.06.2024			Aktienempfehlungen Global	
29.05.2024			Global Equity Ratings	