

# JPMORGAN CHASE & CO. FUTURE (JPMF) - EUX/202502

18.10.2024 19:07:15

**Kurs**  
**228,0164** USD  
 Differenz  -0,14% (-0,31)

Stammdaten	
Symbol	JPMFG25
Börse	Eurex
Währung	USD
Wertpapierkategorie	Future
Basiswert	JPMORGAN CHASE & CO
Fälligkeit	02-2025
Kontraktgröße	100

Marktdaten	
Geld (Volumen)	- USD (-)
Brief (Volumen)	- USD (-)
Eröffnung	228,0164 USD
Hoch	228,0164 USD
Tief	228,0164 USD
Schluss Vortag	228,3258 USD
Basiswert	JPMORGAN CHASE & CO
Kurs Basiswerts (Datum)	225,37 (18.10.24)
Schlusskurs (Datum)	228,02 (18.10.24)
Open Interest	0

Performance und Risiko			
	6M	1J	3J
Perf (%)	+21,29%	-	-
Perf (abs.)	+40,02	-	-
Beta	-	-	-
Volatilität	22,72	-	-










Futures und Optionen	
Zugehörige Futures	-
Zugehörige Optionen	-



Die Wertentwicklung der Vergangenheit lässt keine verlässlichen Rückschlüsse auf die zukünftige Entwicklung eines Finanzinstruments zu.  
 Quelle: FactSet

Kursdaten	
Ø Kurs 5 Tage   Ø Volumen 5 Tage (Stk.)	226,2537 USD (0)
Ø Kurs 30 Tage   Ø Volumen 30 Tage (Stk.)	214,2411 USD (0)
Ø Kurs 100 Tage   Ø Volumen 100 Tage (Stk.)	212,0224 USD (0)
Ø Kurs 250 Tage   Ø Volumen 250 Tage	- USD (-)
Hoch seit 1.1.   Datum	- USD (-)
Tief seit 1.1.   Datum	- USD (-)
52 Wochen Hoch   Datum	- USD (-)
52 Wochen Tief   Datum	- USD (-)

### Aktuellstes Research

Basiswert	Branchen	Märkte		
Datum			Überschrift	Download
27.09.2024			Global Equity Ratings	
27.09.2024			Aktienempfehlungen Global	
11.09.2024			Global Equity Ratings	
11.09.2024			Aktienempfehlungen Global	
05.09.2024			Global Equity Ratings	