

## INTEL CORP. FUTURE (INTF) - EUX/202502

26.07.2024 18:35:27

Kurs  
**31,8408** USDDifferenz  -0,63% (-0,20)

## Stammdaten

Symbol	INTFG25
Börse	Eurex
Währung	USD
Wertpapierkategorie	Future
Basiswert	INTEL CORP.
Fälligkeit	02-2025
Kontraktgröße	100

## Marktdaten

Geld (Volumen)	- USD (-)
Brief (Volumen)	- USD (-)
Eröffnung	31,8408 USD
Hoch	31,8408 USD
Tief	31,8408 USD
Schluss Vortag	32,0424 USD
Basiswert	INTEL CORP.
Kurs Basiswerts (Datum)	31,35 (26.07.24)
Schlusskurs (Datum)	31,84 (26.07.24)
Open Interest	0

## Performance und Risiko

	6M	1J	3J
Perf (%)	-30,69%	-	-
Perf (abs.)	-14,10	-	-
Beta	-	-	-
Volatilität	33,27	-	-

## Futures und Optionen

Zugehörige Futures	-
Zugehörige Optionen	-

5J












Die Wertentwicklung der Vergangenheit lässt keine verlässlichen Rückschlüsse auf die zukünftige Entwicklung eines Finanzinstruments zu.  
Quelle: FactSet

## Kursdaten

Ø Kurs 5 Tage   Ø Volumen 5 Tage (Stk.)	32,7941 USD (0)
Ø Kurs 30 Tage   Ø Volumen 30 Tage (Stk.)	32,9906 USD (0)
Ø Kurs 100 Tage   Ø Volumen 100 Tage (Stk.)	35,5846 USD (0)
Ø Kurs 250 Tage   Ø Volumen 250 Tage	- USD (-)
Hoch seit 1.1.   Datum	- USD (-)
Tief seit 1.1.   Datum	- USD (-)
52 Wochen Hoch   Datum	- USD (-)
52 Wochen Tief   Datum	- USD (-)

## Aktuellstes Research

Basiswert	Branchen	Märkte		
Datum			Überschrift	Download
24.07.2024			Global Equity Ratings	
24.07.2024			Aktienempfehlungen Global	
15.07.2024			Aktienempfehlungen Global	
12.07.2024			Global Equity Ratings	
21.06.2024			Global Equity Ratings	