

INTEL CORP. FUTURE (INTF) - EUX/202502

08.07.2024 18:32:42

Kurs
34,1053 USDDifferenz  3,55% (1,17)

Stammdaten

Symbol	INTFG25
Börse	Eurex
Währung	USD
Wertpapierkategorie	Future
Basiswert	INTEL CORP.
Fälligkeit	02-2025
Kontraktgröße	100

Marktdaten

Geld (Volumen)	- USD (-)
Brief (Volumen)	- USD (-)
Eröffnung	34,1053 USD
Hoch	34,1053 USD
Tief	34,1053 USD
Schluss Vortag	32,9351 USD
Basiswert	INTEL CORP.
Kurs Basiswerts (Datum)	33,99 (08.07.24)
Schlusskurs (Datum)	34,11 (08.07.24)
Open Interest	0

Performance und Risiko

	6M	1J	3J
Perf (%)	-	-	-
Perf (abs.)	-	-	-
Beta	-	-	-
Volatilität	-	-	-

Futures und Optionen

Zugehörige Futures	-
Zugehörige Optionen	-

5J












Die Wertentwicklung der Vergangenheit lässt keine verlässlichen Rückschlüsse auf die zukünftige Entwicklung eines Finanzinstruments zu.

Quelle: FactSet

Kursdaten

Ø Kurs 5 Tage Ø Volumen 5 Tage (Stk.)	32,4847 USD (0)
Ø Kurs 30 Tage Ø Volumen 30 Tage (Stk.)	31,6205 USD (0)
Ø Kurs 100 Tage Ø Volumen 100 Tage (Stk.)	37,1274 USD (0)
Ø Kurs 250 Tage Ø Volumen 250 Tage	- USD (-)
Hoch seit 1.1. Datum	- USD (-)
Tief seit 1.1. Datum	- USD (-)
52 Wochen Hoch Datum	- USD (-)
52 Wochen Tief Datum	- USD (-)

Aktuellstes Research

Basiswert	Branchen	Märkte		
Datum			Überschrift	Download
21.06.2024			Global Equity Ratings	
21.06.2024			Aktienempfehlungen Global	
14.06.2024			Global Equity Ratings	
14.06.2024			Aktienempfehlungen Global	
29.05.2024			Global Equity Ratings	