

JOHNSON & JOHNSON FUTURE (JNJF) - EUX/202502

03.05.2024 18:33:00

Kurs
150,2917 USD
 Differenz  -0,74% (-1,12)

Stammdaten

Symbol	JNJFG25
Börse	Eurex
Währung	USD
Wertpapierkategorie	Future
Basiswert	JOHNSON & JOHNSON
Fälligkeit	02-2025
Kontraktgröße	100

Marktdaten

Geld (Volumen)	- USD (-)
Brief (Volumen)	- USD (-)
Eröffnung	150,2917 USD
Hoch	150,2917 USD
Tief	150,2917 USD
Schluss Vortag	151,4165 USD
Basiswert	JOHNSON & JOHNSON
Kurs Basiswerts (Datum)	149,27 (03.05.24)
Schlusskurs (Datum)	150,29 (03.05.24)
Open Interest	0

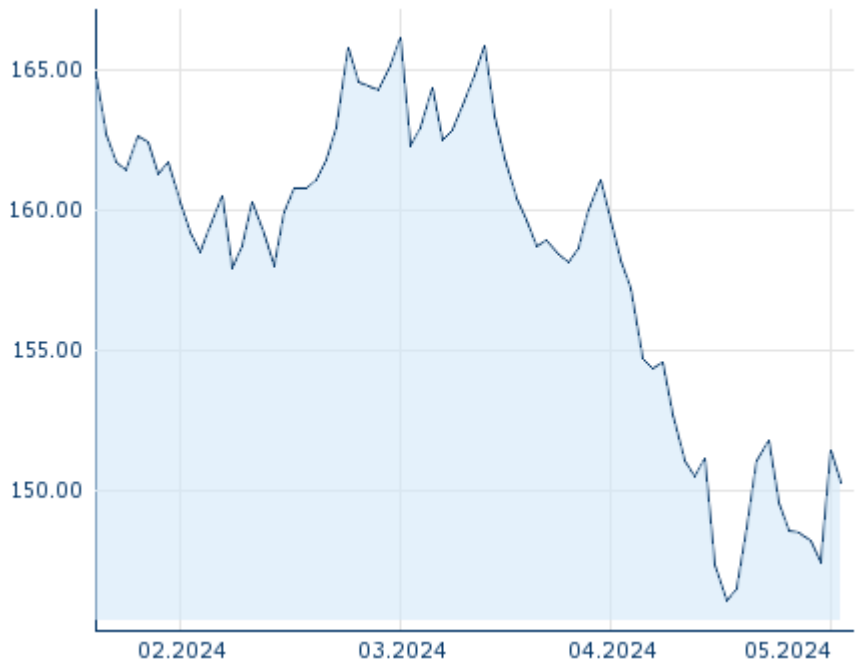
Performance und Risiko

	6M	1J	3J
Perf (%)	-	-	-
Perf (abs.)	-	-	-
Beta	-	-	-
Volatilität	-	-	-

Futures und Optionen

Zugehörige Futures	-
Zugehörige Optionen	-

5J












Die Wertentwicklung der Vergangenheit lässt keine verlässlichen Rückschlüsse auf die zukünftige Entwicklung eines Finanzinstruments zu.
 Quelle: FactSet

Kursdaten

Ø Kurs 5 Tage Ø Volumen 5 Tage (Stk.)	149,3509 USD (0)
Ø Kurs 30 Tage Ø Volumen 30 Tage (Stk.)	152,9304 USD (0)
Ø Kurs 100 Tage Ø Volumen 100 Tage (Stk.)	- USD (-)
Ø Kurs 250 Tage Ø Volumen 250 Tage	- USD (-)
Hoch seit 1.1. Datum	- USD (-)
Tief seit 1.1. Datum	- USD (-)
52 Wochen Hoch Datum	- USD (-)
52 Wochen Tief Datum	- USD (-)

Aktuellstes Research

Basiswert	Branchen	Märkte		
Datum			Überschrift	Download
26.04.2024			Global Equity Ratings	
26.04.2024			Aktienempfehlungen Global	
03.04.2024			Global Equity Ratings	
03.04.2024			Aktienempfehlungen Global	
13.03.2024			Global Equity Ratings	