

ADIDAS AG FUTURE (ADSG) - EUX/202502

13.09.2024 18:34:53

Kurs
222,103 EUR

Differenz  **-0,01% (-0,02)**

Stammdaten

Symbol	ADSGG25
Börse	Eurex
Währung	EUR
Wertpapierkategorie	Future
Basiswert	ADIDAS AG
Fälligkeit	02-2025
Kontraktgröße	100

Marktdaten

Geld (Volumen)	- EUR (-)
Brief (Volumen)	- EUR (-)
Eröffnung	222,103 EUR
Hoch	222,103 EUR
Tief	222,103 EUR
Schluss Vortag	222,1242 EUR
Basiswert	ADIDAS AG
Kurs Basiswerts (Datum)	218,50 (13.09.24)
Schlusskurs (Datum)	222,10 (13.09.24)
Open Interest	0

Performance und Risiko

	6M	1J	3J
Perf (%)	+11,63%	-	-
Perf (abs.)	+23,14	-	-
Beta	-	-	-
Volatilität	25,83	-	-

Futures und Optionen

Zugehörige Futures	-
Zugehörige Optionen	-

5J












Die Wertentwicklung der Vergangenheit lässt keine verlässlichen Rückschlüsse auf die zukünftige Entwicklung eines Finanzinstruments zu.
Quelle: FactSet

Kursdaten

Ø Kurs 5 Tage Ø Volumen 5 Tage (Stk.)	218,637 EUR (0)
Ø Kurs 30 Tage Ø Volumen 30 Tage (Stk.)	223,163 EUR (0)
Ø Kurs 100 Tage Ø Volumen 100 Tage (Stk.)	229,356 EUR (0)
Ø Kurs 250 Tage Ø Volumen 250 Tage	- EUR (-)
Hoch seit 1.1. Datum	- EUR (-)
Tief seit 1.1. Datum	- EUR (-)
52 Wochen Hoch Datum	- EUR (-)
52 Wochen Tief Datum	- EUR (-)

Aktuellstes Research

Basiswert	Branchen	Märkte		
Datum			Überschrift	Download
11.09.2024			Global Equity Ratings	
11.09.2024			Aktienempfehlungen Global	
05.09.2024			Global Equity Ratings	
05.09.2024			Aktienempfehlungen Global	
12.08.2024			Global Equity Ratings	