

L'OREAL FUTURE (LORF) - EUX/202502

15.07.2024 18:41:25

Kurs
416,1253 EUR

Differenz  -1,56% (-6,58)

Stammdaten

Symbol	LORFG25
Börse	Eurex
Währung	EUR
Wertpapierkategorie	Future
Basiswert	L'OREAL S.A.
Fälligkeit	02-2025
Kontraktgröße	100

Marktdaten

Geld (Volumen)	- EUR (-)
Brief (Volumen)	- EUR (-)
Eröffnung	416,1253 EUR
Hoch	416,1253 EUR
Tief	416,1253 EUR
Schluss Vortag	422,7048 EUR
Basiswert	L'OREAL S.A.
Kurs Basiswerts (Datum)	400,65 (16.07.24)
Schlusskurs (Datum)	416,13 (15.07.24)
Open Interest	0

Performance und Risiko

	6M	1J	3J
Perf (%)	-	-	-
Perf (abs.)	-	-	-
Beta	-	-	-
Volatilität	-	-	-

Futures und Optionen

Zugehörige Futures	-
Zugehörige Optionen	-

5J












Die Wertentwicklung der Vergangenheit lässt keine verlässlichen Rückschlüsse auf die zukünftige Entwicklung eines Finanzinstruments zu.
Quelle: FactSet

Kursdaten

Ø Kurs 5 Tage Ø Volumen 5 Tage (Stk.)	415,5271 EUR (0)
Ø Kurs 30 Tage Ø Volumen 30 Tage (Stk.)	441,3898 EUR (0)
Ø Kurs 100 Tage Ø Volumen 100 Tage (Stk.)	447,7924 EUR (0)
Ø Kurs 250 Tage Ø Volumen 250 Tage	- EUR (-)
Hoch seit 1.1. Datum	- EUR (-)
Tief seit 1.1. Datum	- EUR (-)
52 Wochen Hoch Datum	- EUR (-)
52 Wochen Tief Datum	- EUR (-)

Aktuellstes Research

Basiswert	Branchen	Märkte		
Datum			Überschrift	Download
15.07.2024			Aktienempfehlungen Global	
12.07.2024			Global Equity Ratings	
21.06.2024			Global Equity Ratings	
21.06.2024			Aktienempfehlungen Global	
14.06.2024			Global Equity Ratings	