


# STELLANTIS NV (FRÜH.FIAT CHR.) FUTURE (FIAK) - EUX/202502

26.07.2024 18:35:16

**Kurs**  
**16,5369** EUR

Differenz  -3,01% (-0,51)

**Stammdaten**

Symbol FIAKG25  
 Börse Eurex  
 Währung EUR  
 Wertpapierkategorie Future  
 Basiswert STELLANTIS N.V.  
 Fälligkeit 02-2025  
 Kontraktgröße 1.000

**Marktdaten**

Geld (Volumen) - EUR (-)  
 Brief (Volumen) - EUR (-)  
 Eröffnung 16,5369 EUR  
 Hoch 16,5369 EUR  
 Tief 16,5369 EUR  
 Schluss Vortag 17,05 EUR  
 Basiswert STELLANTIS N.V.  
 Kurs Basiswerts (Datum) 16,166 (26.07.24)  
 Schlusskurs (Datum) 16,54 (26.07.24)  
 Open Interest 0

**Performance und Risiko**

	6M	1J	3J
Perf (%)	-12,34%	-	-
Perf (abs.)	-2,33	-	-
Beta	-	-	-
Volatilität	32,98	-	-

**Futures und Optionen**

Zugehörige Futures -  
 Zugehörige Optionen -











Die Wertentwicklung der Vergangenheit lässt keine verlässlichen Rückschlüsse auf die zukünftige Entwicklung eines Finanzinstruments zu.  
 Quelle: FactSet

**Kursdaten**

Ø Kurs 5 Tage | Ø Volumen 5 Tage (Stk.) 18,0607 EUR (0)  
 Ø Kurs 30 Tage | Ø Volumen 30 Tage (Stk.) 18,9616 EUR (0)  
 Ø Kurs 100 Tage | Ø Volumen 100 Tage (Stk.) 21,6634 EUR (0)  
 Ø Kurs 250 Tage | Ø Volumen 250 Tage - EUR (-)  
 Hoch seit 1.1. | Datum - EUR (-)  
 Tief seit 1.1. | Datum - EUR (-)  
 52 Wochen Hoch | Datum - EUR (-)  
 52 Wochen Tief | Datum - EUR (-)

**Aktuellstes Research**

Basiswert	Branchen	Märkte		
Datum			Überschrift	Download
06.06.2023			Global Equity Ratings	
06.06.2023			Aktienempfehlungen Global	
01.06.2023			Aktienempfehlungen Global	
01.06.2023			Global Equity Ratings	
24.05.2023			Global Equity Ratings	