

LINDEX GROUP OYJ

ISIN: **FI0009000251** WKN: -

Übersicht

26.04.2024 17:29:51

Kurs
2,96 EUR

Differenz  -5,43% (-0,17)

Stammdaten

ISIN	FI0009000251
Symbol	LINDEX
Börse	Nasdaq Helsinki
Währung	EUR
Branche	Handel
Wertpapierkategorie	Aktie
Marktkapitalisierung (Mio)	471 EUR
Benchmark	OMX-HELSINKI 25 INDEX

Marktdaten

Geld (Volumen)	2,97 EUR (1.458)
Brief (Volumen)	2,975 EUR (159)
Eröffnung	3,105 EUR
Hoch	3,17 EUR
Tief	2,96 EUR
Schluss Vortag	3,13 EUR
VWAP	3,011086 EUR
Volumen (Stück)	425.203
Gehandelte Stückzahl	1.280.322,99
Trades	979
Letztes Volumen	189

Futures und Optionen

Zugehörige Futures	-
Zugehörige Optionen	-




5J



Die Wertentwicklung der Vergangenheit lässt keine verlässlichen Rückschlüsse auf die zukünftige Entwicklung eines Finanzinstruments zu.

Quelle: FactSet

Aktuellstes Research

Branchen	Märkte		
Datum	Überschrift		Download
26.04.2024	 Global Equity Ratings		
26.04.2024	 Aktienempfehlungen Global		
03.04.2024	 Global Equity Ratings		
03.04.2024	 Aktienempfehlungen Global		
13.03.2024	 Global Equity Ratings		

Details

26.04.2024 17:29:51

Kurs

2,96 EUR

Differenz ▼ -5,43% (-0,17)

Stammdaten

ISIN	FI0009000251
Symbol	LINDEX
Börse	Nasdaq Helsinki
Währung	EUR
Branche	Handel
Wertpapierkategorie	Aktie
Marktkapitalisierung (Mio)	471 EUR
Benchmark	OMX-HELSINKI 25 INDEX

Marktdaten

Geld (Volumen)	2,97 EUR (1.458)
Brief (Volumen)	2,975 EUR (159)
Eröffnung	3,105 EUR
Hoch	3,17 EUR
Tief	2,96 EUR
Schluss Vortag	3,13 EUR
VWAP	3,011086 EUR
Volumen (Stück)	425.203
Gehandelte Stückzahl	1.280.322,99
Trades	979
Letztes Volumen	189

Performance und Risiko

	6M	1J	3J
Perf (%)	+35,78%	+42,65%	+103,58%
Perf (abs.)	+0,78	+0,89	+1,51
Beta	0,57	0,60	0,92
Volatilität	31,96	31,55	46,34

5J



Die Wertentwicklung der Vergangenheit lässt keine verlässlichen Rückschlüsse auf die zukünftige Entwicklung eines Finanzinstruments zu.

Quelle: FactSet

Kursdaten

Ø Kurs 5 Tage Ø Volumen 5 Tage (Stk.)	3,17 EUR (184.721)
Ø Kurs 30 Tage Ø Volumen 30 Tage (Stk.)	3,15 EUR (127.028)
Ø Kurs 100 Tage Ø Volumen 100 Tage (Stk.)	2,94 EUR (148.053)
Ø Kurs 250 Tage Ø Volumen 250 Tage	2,48 EUR (146.117)
Hoch seit 1.1. Datum	3,36 EUR (24.04.2024)
Tief seit 1.1. Datum	2,71 EUR (13.02.2024)
52 Wochen Hoch Datum	3,36 EUR (24.04.2024)
52 Wochen Tief Datum	1,93 EUR (01.06.2023)

Alle Börsen für LINDEX GROUP OYJ

Börse	Datum	Zeit	Kurs	Gehandeltes Volumen	Trades
Stuttgart	26.04.2024	11:10	2,94 EUR	0,00	5
Nasdaq Helsinki	26.04.2024	17:29	2,96 EUR	1,28	979
München	26.04.2024	08:11	3,22 EUR	0,00	2
London Stock Exchange	29.03.2019	17:25	2,1225 EUR	0,00	2
Frankfurt	26.04.2024	08:08	3,13 EUR	0,00	2
Düsseldorf	26.04.2024	08:12	3,125 EUR	0,00	3
Berlin	26.04.2024	21:43	2,965 EUR	0,00	18

Firmenprofil

Firmenlogo

LINDEXGROUP

Firmenprofil

-

Kontakt details

LINDEX GROUP

--

Aleksanterinkatu 52 B 00101 Helsinki

Telefon+358 9 1211

Fax: -

E-mail: -