

# VISCOFAN SA

ISIN: **ES0184262212** WKN: -

## Übersicht

18.07.2024 08:11:09

**Kurs**

59,70 EUR

Differenz  0,51% (0,30)

**Stammdaten**

ISIN	ES0184262212
Symbol	VIS
Börse	München
Währung	EUR
Branche	Konsumgüter
Wertpapierkategorie	Aktie
Marktkapitalisierung (Mio)	2.756 EUR
Benchmark	IBEX 35

**Marktdaten**

Geld (Volumen)	60,00 EUR (100)
Brief (Volumen)	60,20 EUR (100)
Eröffnung	59,70 EUR
Hoch	59,70 EUR
Tief	59,70 EUR
Schluss Vortag	59,40 EUR
VWAP	59,70 EUR
Volumen (Stück)	0
Gehandelte Stückzahl	0,00
Trades	2
Letztes Volumen	0

**Futures und Optionen**











Zugehörige Futures	39
Zugehörige Optionen	-

5J



Die Wertentwicklung der Vergangenheit lässt keine verlässlichen Rückschlüsse auf die zukünftige Entwicklung eines Finanzinstruments zu.  
Quelle: FactSet

**Aktuellstes Research**

Branchen		Märkte	
Datum		Überschrift	Download
15.07.2024		Aktienempfehlungen Global	
12.07.2024		Equity Weekly	
12.07.2024		Global Equity Ratings	
09.07.2024		Aktienempfehlungen Österreich	
05.07.2024		Equity Weekly	

## Details

18.07.2024 08:11:09

## Kurs

59,70 EUR

Differenz ▲ 0,51% (0,30)

## Stammdaten

ISIN	ES0184262212
Symbol	VIS
Börse	München
Währung	EUR
Branche	Konsumgüter
Wertpapierkategorie	Aktie
Marktkapitalisierung (Mio)	2.756 EUR
Benchmark	IBEX 35

## Marktdaten

Geld (Volumen)	60,00 EUR (100)
Brief (Volumen)	60,20 EUR (100)
Eröffnung	59,70 EUR
Hoch	59,70 EUR
Tief	59,70 EUR
Schluss Vortag	59,40 EUR
VWAP	59,70 EUR
Volumen (Stück)	0
Gehandelte Stückzahl	0,00
Trades	2
Letztes Volumen	0

## Performance und Risiko

	6M	1J	3J
Perf (%)	+10,61%	-7,04%	+3,94%
Perf (abs.)	+5,70	-4,50	+2,25
Beta	0,49	0,59	0,35
Volatilität	20,21	18,50	18,70

5J



Die Wertentwicklung der Vergangenheit lässt keine verlässlichen Rückschlüsse auf die zukünftige Entwicklung eines Finanzinstruments zu.

Quelle: FactSet

## Kursdaten

Ø Kurs 5 Tage   Ø Volumen 5 Tage (Stk.)	59,62 EUR (0)
Ø Kurs 30 Tage   Ø Volumen 30 Tage (Stk.)	60,74 EUR (1)
Ø Kurs 100 Tage   Ø Volumen 100 Tage (Stk.)	59,47 EUR (0)
Ø Kurs 250 Tage   Ø Volumen 250 Tage	57,60 EUR (0)
Hoch seit 1.1.   Datum	62,90 EUR (27.05.2024)
Tief seit 1.1.   Datum	52,20 EUR (28.02.2024)
52 Wochen Hoch   Datum	62,90 EUR (27.05.2024)
52 Wochen Tief   Datum	52,20 EUR (28.02.2024)

## Arbitrage Ansichten

Börse	Datum	Zeit	Kurs	Gehandeltes Volumen	Trades
Wiener Börse	18.07.2024	13:00	59,60 EUR	0,00	3
Tradegate	18.07.2024	14:58	60,00 EUR	0,00	1
Stuttgart	18.07.2024	11:00	59,50 EUR	0,00	3
München	18.07.2024	08:11	59,70 EUR	0,00	2
London Stock Exchange European Trade Reporting	18.07.2024	08:59	59,80 EUR	0,00	1
Frankfurt	18.07.2024	08:09	59,60 EUR	0,00	1
FINRA other OTC Issues	05.07.2024	15:30	67,03 USD	0,01	1

Düsseldorf	18.07.2024	12:31	59,40 EUR	0,00	3
Berlin	18.07.2024	08:11	59,70 EUR	0,00	1
BME Continuous Market	17.07.2024	17:35	59,80 EUR	1,56	324

# Firmenprofil

## Firmenlogo



### Kontakt details

VISCOFÁN SA

--

Polígono Industrial Berroa, Calle Berroa  
15-4ª planta - 31192 Tajonar

Telefon+34-94-819-84-44

Fax: +

E-mail: [info@viscofan.com](mailto:info@viscofan.com)

## Firmenprofil

-

### Vorstandsmitglieder

Jose Antonio Canales García      Vorstandsvorsitzender

Andrés Diaz      Vorstandsmitglied

Gabriel Larrea      Vorstandsmitglied

Maria Carmen Pena      Vorstandsmitglied

Oscar Ponz      Vorstandsmitglied

### Aufsichtsrat

Agatha Echevarría Canales      Aufsichtsratsmitglied

Andrés Arizkorreta García      Aufsichtsratsmitglied

Jaime Real de Asúa y Arteche      Aufsichtsratsmitglied

Javier Fernández Alonso      Aufsichtsratsmitglied

José María Aldecoa Sagastasoloa      Aufsichtsratsmitglied

Laura González Molero      Aufsichtsratsmitglied

María Cristina de Luna Basagoiti      Aufsichtsratsmitglied

Santiago Domecq Bohórquez      Aufsichtsratsmitglied

Verónica Pascual Boé      Aufsichtsratsmitglied