

VISCOFAN SA

ISIN: ES0184262212

WKN: -

Übersicht

18.07.2024 08:11:33

Kurs

59,70 EUR

Differenz  0,51% (0,30)

Stammdaten

ISIN	ES0184262212
Symbol	VIS
Börse	Berlin
Währung	EUR
Branche	Konsumgüter
Wertpapierkategorie	Aktie
Marktkapitalisierung (Mio)	2.756 EUR
Benchmark	IBEX 35

Marktdaten

Geld (Volumen)	59,90 EUR (100)
Brief (Volumen)	60,10 EUR (100)
Eröffnung	59,70 EUR
Hoch	59,70 EUR
Tief	59,70 EUR
Schluss Vortag	59,40 EUR
VWAP	-
Volumen (Stück)	0
Gehandelte Stückzahl	0,00
Trades	1
Letztes Volumen	0

Futures und Optionen

Zugehörige Futures	39
Zugehörige Optionen	-











5J



Die Wertentwicklung der Vergangenheit lässt keine verlässlichen Rückschlüsse auf die zukünftige Entwicklung eines Finanzinstruments zu.

Quelle: FactSet

Aktuellstes Research

Branchen		Märkte	
Datum		Überschrift	Download
15.07.2024		Aktienempfehlungen Global	
12.07.2024		Equity Weekly	
12.07.2024		Global Equity Ratings	
09.07.2024		Aktienempfehlungen Österreich	
05.07.2024		Equity Weekly	

Details

18.07.2024 08:11:33

Kurs

59,70 EUR

Differenz ▲ 0,51% (0,30)

Stammdaten

ISIN	ES0184262212
Symbol	VIS
Börse	Berlin
Währung	EUR
Branche	Konsumgüter
Wertpapierkategorie	Aktie
Marktkapitalisierung (Mio)	2.756 EUR
Benchmark	IBEX 35

Marktdaten

Geld (Volumen)	59,90 EUR (100)
Brief (Volumen)	60,10 EUR (100)
Eröffnung	59,70 EUR
Hoch	59,70 EUR
Tief	59,70 EUR
Schluss Vortag	59,40 EUR
VWAP	-
Volumen (Stück)	0
Gehandelte Stückzahl	0,00
Trades	1
Letztes Volumen	0

Performance und Risiko

	6M	1J	3J
Perf (%)	+10,61%	-6,75%	+4,21%
Perf (abs.)	+5,70	-4,30	+2,40
Beta	0,49	0,59	0,35
Volatilität	24,32	22,59	21,44

5J



Die Wertentwicklung der Vergangenheit lässt keine verlässlichen Rückschlüsse auf die zukünftige Entwicklung eines Finanzinstruments zu.

Quelle: FactSet

Kursdaten

Ø Kurs 5 Tage Ø Volumen 5 Tage (Stk.)	59,52 EUR (0)
Ø Kurs 30 Tage Ø Volumen 30 Tage (Stk.)	60,65 EUR (0)
Ø Kurs 100 Tage Ø Volumen 100 Tage (Stk.)	59,33 EUR (0)
Ø Kurs 250 Tage Ø Volumen 250 Tage	57,41 EUR (0)
Hoch seit 1.1. Datum	62,90 EUR (27.05.2024)
Tief seit 1.1. Datum	51,70 EUR (01.03.2024)
52 Wochen Hoch Datum	62,90 EUR (27.05.2024)
52 Wochen Tief Datum	51,70 EUR (01.03.2024)

Arbitrage Ansichten

Börse	Datum	Zeit	Kurs	Gehandeltes Volumen	Trades
Wiener Börse	18.07.2024	15:30	60,00 EUR	0,00	4
Tradegate	18.07.2024	16:01	60,10 EUR	0,00	2
Stuttgart	18.07.2024	11:00	59,50 EUR	0,00	3
München	18.07.2024	08:11	59,70 EUR	0,00	2
London Stock Exchange European Trade Reporting	18.07.2024	08:59	59,80 EUR	0,00	1
Frankfurt	18.07.2024	08:09	59,60 EUR	0,00	1
FINRA other OTC Issues	05.07.2024	15:30	67,03 USD	0,01	1

Düsseldorf	18.07.2024	12:31	59,40 EUR	0,00	3
Berlin	18.07.2024	08:11	59,70 EUR	0,00	1
BME Continuous Market	17.07.2024	17:35	59,80 EUR	1,56	324

Firmenprofil

Firmenlogo



Kontakt details

VISCOFÁN SA

--

Polígono Industrial Berroa, Calle Berroa
15-4ª planta - 31192 Tajonar

Telefon+34-94-819-84-44

Fax: +

E-mail: info@viscofan.com

Firmenprofil

-

Vorstandsmitglieder

Jose Antonio Canales García Vorstandsvorsitzender

Andrés Diaz Vorstandsmitglied

Gabriel Larrea Vorstandsmitglied

Maria Carmen Pena Vorstandsmitglied

Oscar Ponz Vorstandsmitglied

Aufsichtsrat

Agatha Echevarría Canales Aufsichtsratsmitglied

Andrés Arizkorreta García Aufsichtsratsmitglied

Jaime Real de Asúa y Arteche Aufsichtsratsmitglied

Javier Fernández Alonso Aufsichtsratsmitglied

José María Aldecoa Sagastasoloa Aufsichtsratsmitglied

Laura González Molero Aufsichtsratsmitglied

María Cristina de Luna Basagoiti Aufsichtsratsmitglied

Santiago Domecq Bohórquez Aufsichtsratsmitglied

Verónica Pascual Boé Aufsichtsratsmitglied