

## RURAL FUNDS GROUP REGISTERED UNITS O.N.

ISIN: AU000000RFF5 WKN: RFF

## Übersicht

18.10.2024 17:15:01

Kurs  
1,112 EURDifferenz  -1,24% (-0,01)

## Stammdaten

ISIN	AU000000RFF5
Symbol	RFF
Börse	Frankfurt
Währung	EUR
Branche	Finanzsektor
Wertpapierkategorie	Aktie
Marktkapitalisierung (Mio)	0
Benchmark	ASX ALL ORDINARIES INDEX

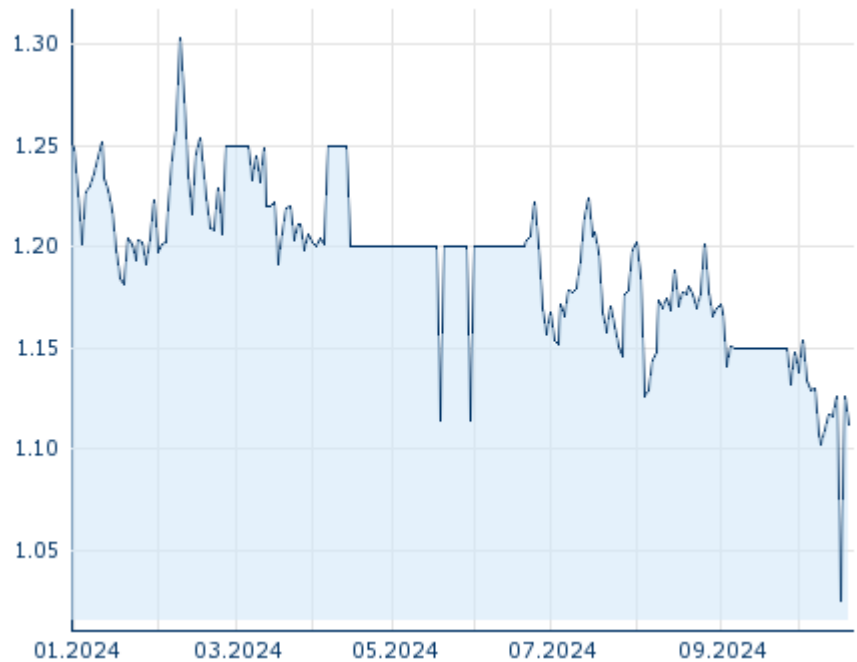
## Marktdaten

Geld (Volumen)	-
Brief (Volumen)	-
Eröffnung	1,114 EUR
Hoch	1,115 EUR
Tief	1,112 EUR
Schluss Vortag	1,126 EUR
VWAP	1,32 EUR
Volumen (Stück)	0
Gehandelte Stückzahl	0,00
Trades	4
Letztes Volumen	0

## Futures und Optionen

Zugehörige Futures	-
Zugehörige Optionen	-




5J



Die Wertentwicklung der Vergangenheit lässt keine verlässlichen Rückschlüsse auf die zukünftige Entwicklung eines Finanzinstruments zu.

Quelle: FactSet

## Aktuellstes Research

Branchen		
Datum	Überschrift	Download
14.10.2024	 Aktienempfehlungen Österreich	
27.09.2024	 Global Equity Ratings	
27.09.2024	 Aktienempfehlungen Global	
23.09.2024	 Aktienempfehlungen Österreich	
11.09.2024	 Global Equity Ratings	

## Details

18.10.2024 17:15:01

## Kurs

1,112 EUR

Differenz ▼ -1,24% (-0,01)

## Stammdaten

ISIN	AU000000RFF5
Symbol	RFF
Börse	Frankfurt
Währung	EUR
Branche	Finanzsektor
Wertpapierkategorie	Aktie
Marktkapitalisierung (Mio)	0
Benchmark	ASX ALL ORDINARIES INDEX

## Marktdaten

Geld (Volumen)	-
Brief (Volumen)	-
Eröffnung	1,114 EUR
Hoch	1,115 EUR
Tief	1,112 EUR
Schluss Vortag	1,126 EUR
VWAP	1,32 EUR
Volumen (Stück)	0
Gehandelte Stückzahl	0,00
Trades	4
Letztes Volumen	0

## Performance und Risiko

	6M	1J	3J
Perf (%)	-7,33%	-	-
Perf (abs.)	-0,09	-	-
Beta	0,71	0,78	0,72
Volatilität	32,25	-	-

5J



Die Wertentwicklung der Vergangenheit lässt keine verlässlichen Rückschlüsse auf die zukünftige Entwicklung eines Finanzinstruments zu.

Quelle: FactSet

## Kursdaten

Ø Kurs 5 Tage   Ø Volumen 5 Tage (Stk.)	1,101 EUR (0)
Ø Kurs 30 Tage   Ø Volumen 30 Tage (Stk.)	1,134 EUR (0)
Ø Kurs 100 Tage   Ø Volumen 100 Tage (Stk.)	1,166 EUR (15)
Ø Kurs 250 Tage   Ø Volumen 250 Tage	- EUR (-)
Hoch seit 1.1.   Datum	- EUR (-)
Tief seit 1.1.   Datum	- EUR (-)
52 Wochen Hoch   Datum	- EUR (-)
52 Wochen Tief   Datum	- EUR (-)

## Arbitrage Ansichten

Börse	Datum	Zeit	Kurs	Gehandeltes Volumen	Trades
Tradegate	18.10.2024	22:02	1,128 EUR	0,00	1
Frankfurt	18.10.2024	17:15	1,112 EUR	0,00	4
FINRA other OTC Issues	10.10.2024	20:04	1,29 USD	0,00	1
Australian Securities Exchange	18.10.2024	07:10	1,94 AUD	1,28	1.133

## Firmenprofil

### Firmenlogo



### Firmenprofil

-

### Kontakt details

RURAL FUNDS GROUP

--

----

Telefon-

Fax: -

E-mail: -