

# RURAL FUNDS GROUP REGISTERED UNITS O.N.

ISIN: **AU000000RFF5** WKN: **RFF**

## Übersicht

17.09.2024 08:15:28

**Kurs**  
1,15 EUR

**Differenz**  0,00% (0,00)

### Stammdaten

ISIN	AU000000RFF5
Symbol	RFF
Börse	Frankfurt
Währung	EUR
Branche	Finanzsektor
Wertpapierkategorie	Aktie
Marktkapitalisierung (Mio)	0
Benchmark	ASX ALL ORDINARIES INDEX

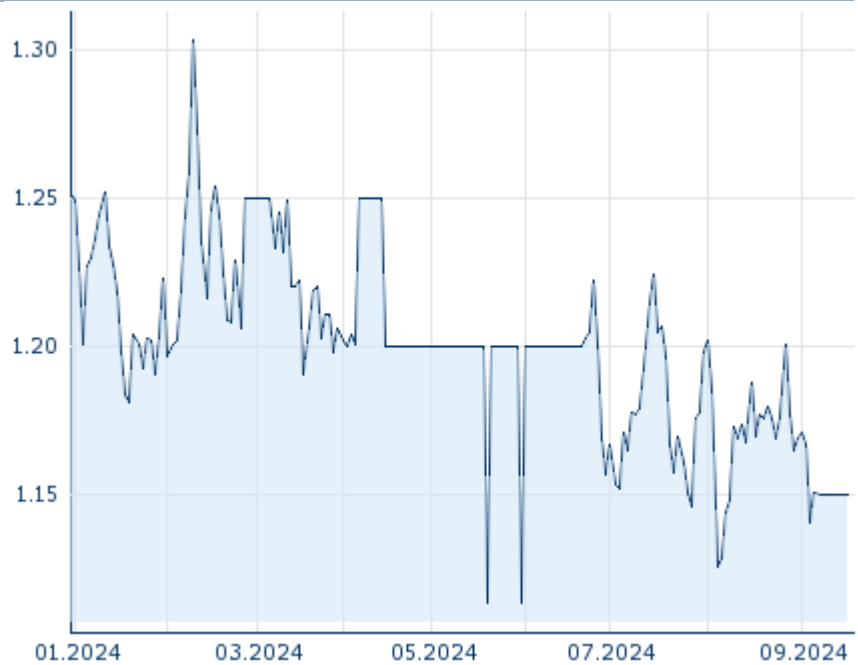
### Marktdaten

Geld (Volumen)	-
Brief (Volumen)	-
Eröffnung	1,15 EUR
Hoch	1,15 EUR
Tief	1,15 EUR
Schluss Vortag	1,15 EUR
VWAP	1,32 EUR
Volumen (Stück)	0
Gehandelte Stückzahl	0,00
Trades	1
Letztes Volumen	0

### Futures und Optionen









Zugehörige Futures	-
Zugehörige Optionen	-

5J



Die Wertentwicklung der Vergangenheit lässt keine verlässlichen Rückschlüsse auf die zukünftige Entwicklung eines Finanzinstruments zu.  
**Quelle:** FactSet

### Aktuellstes Research

Branchen			
Datum		Überschrift	Download
11.09.2024		Global Equity Ratings	
11.09.2024		Aktienempfehlungen Global	
09.09.2024		Aktienempfehlungen Österreich	
06.09.2024		Equity Weekly	
05.09.2024		Global Equity Ratings	

## Details

17.09.2024 08:15:28

**Kurs**  
1,15 EUR**Differenz**  0,00% (0,00)

## Stammdaten

ISIN	AU000000RFF5
Symbol	RFF
Börse	Frankfurt
Währung	EUR
Branche	Finanzsektor
Wertpapierkategorie	Aktie
Marktkapitalisierung (Mio)	0
Benchmark	ASX ALL ORDINARIES INDEX

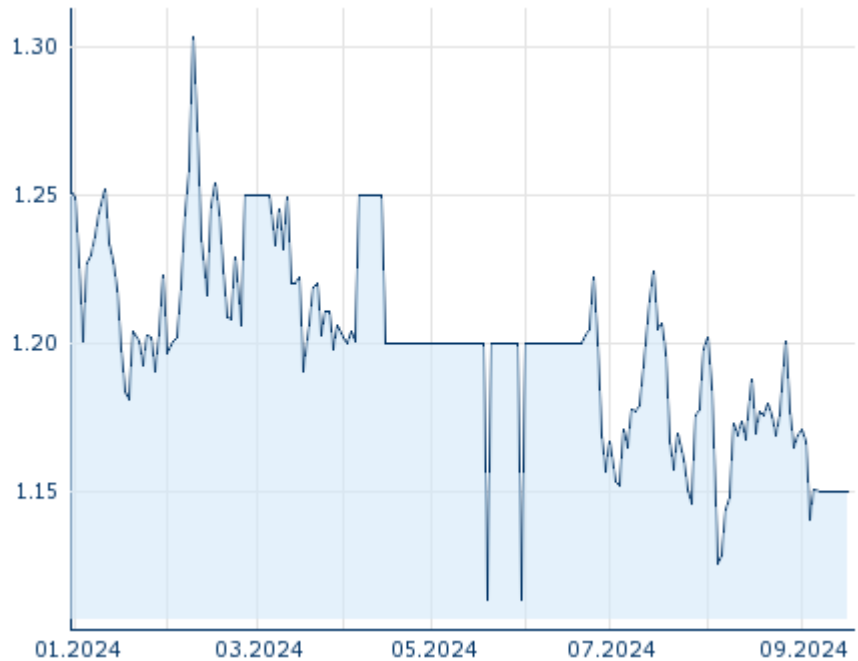
## Marktdaten

Geld (Volumen)	-
Brief (Volumen)	-
Eröffnung	1,15 EUR
Hoch	1,15 EUR
Tief	1,15 EUR
Schluss Vortag	1,15 EUR
VWAP	1,32 EUR
Volumen (Stück)	0
Gehandelte Stückzahl	0,00
Trades	1
Letztes Volumen	0

## Performance und Risiko

	6M	1J	3J
Perf (%)	-5,89%	-	-
Perf (abs.)	-0,07	-	-
Beta	-	-	-
Volatilität	27,14	-	-

5J



Die Wertentwicklung der Vergangenheit lässt keine verlässlichen Rückschlüsse auf die zukünftige Entwicklung eines Finanzinstruments zu.

Quelle: FactSet

## Kursdaten

Ø Kurs 5 Tage   Ø Volumen 5 Tage (Stk.)	1,15 EUR (0)
Ø Kurs 30 Tage   Ø Volumen 30 Tage (Stk.)	1,16 EUR (0)
Ø Kurs 100 Tage   Ø Volumen 100 Tage (Stk.)	1,18 EUR (15)
Ø Kurs 250 Tage   Ø Volumen 250 Tage	- EUR (-)
Hoch seit 1.1.   Datum	- EUR (-)
Tief seit 1.1.   Datum	- EUR (-)
52 Wochen Hoch   Datum	- EUR (-)
52 Wochen Tief   Datum	- EUR (-)

## Alle Börsen für RURAL FUNDS GROUP REGISTERED UNITS O.N.

Börse 	Datum	Zeit	Kurs	Gehandeltes Volumen	Trades
Tradegate	17.09.2024	22:02	1,2188 EUR	0,00	1
Frankfurt	17.09.2024	08:15	1,15 EUR	0,00	1
FINRA other OTC Issues	05.09.2024	17:01	1,30 USD	0,00	1
Australian Securities Exchange	17.09.2024	08:10	2,00 AUD	1,14	1.489

## Firmenprofil

### Firmenlogo



### Firmenprofil

-

### Kontaktdetails

RURAL FUNDS GROUP

--

----

Telefon-

Fax: -

E-mail: -