


USD/UAH FUTURES (WITH HUF SETTLEMENT) (USD-UAH) - BUD/20251217

29.05.2024 03:52:36

Kurs
49,4731 UAH

Differenz  0,23% (0,11)

Stammdaten

Symbol USD-UAH1225
Börse Budapest Stock Exchange
Währung UAH
Wertpapierkategorie Future
Basiswert US-DOLLAR / HRYWNJA (USD/UAH)
Fälligkeit 12-2025
Kontraktgröße 1.000

Marktdaten

Geld (Volumen) - UAH (-)
Brief (Volumen) - UAH (-)
Eröffnung 49,4731 UAH
Hoch -
Tief -
Schluss Vortag 49,3604 UAH
Basiswert US-DOLLAR / HRYWNJA (USD/UAH)
Kurs Basiswerts (Datum) 40,3958 (29.05.24)
Schlusskurs (Datum) - (-)
Open Interest 0

Performance und Risiko

	6M	1J	3J
Perf (%)	-	-	-
Perf (abs.)	-	-	-
Beta	-	-	-
Volatilität	-	-	-

Futures und Optionen

Zugehörige Futures -
Zugehörige Optionen -







Die Wertentwicklung der Vergangenheit lässt keine verlässlichen Rückschlüsse auf die zukünftige Entwicklung eines Finanzinstruments zu.
Quelle: FactSet

Kursdaten

Ø Kurs 5 Tage Ø Volumen 5 Tage (Stk.)	- UAH (-)
Ø Kurs 30 Tage Ø Volumen 30 Tage (Stk.)	- UAH (-)
Ø Kurs 100 Tage Ø Volumen 100 Tage (Stk.)	- UAH (-)
Ø Kurs 250 Tage Ø Volumen 250 Tage	- UAH (-)
Hoch seit 1.1. Datum	- UAH (-)
Tief seit 1.1. Datum	- UAH (-)
52 Wochen Hoch Datum	- UAH (-)
52 Wochen Tief Datum	- UAH (-)

Aktuellstes Research

Märkte		
Datum	Überschrift	Download
29.05.2024	 CEE Special Report Prosperity Index. Assessing economic and social progress in Austria & CEE	
27.05.2024	 GDP in Croatia, flash inflation estimates	
21.05.2024	 Verbesserung der Stimmung in der Eurozone?	
19.05.2024	 Hungarian central bank to cut rates further	
13.05.2024	 Will Romanian central bank begin monetary easing?	